

**NACIONALINIO VĖŽIO INSTITUTO
TARPINIŲ FINANSINIŲ ATASKAITŲ RINKINYS**

UŽ 2023 METŲ I PUSMETĮ PASIBAIGUSĮ 2023 M. BIRŽELIO 30 D.

Visos sumos pateiktos eurai su centais

TURINYS

1.	Nacionalinio vėžio instituto finansinės būklės ataskaita	1 priedas
2.	Nacionalinio vėžio instituto veiklos rezultatų ataskaita	2 priedas
3.	Nacionalinio vėžio instituto finansinių ataskaitų aiškinamasis raštas	3 psl.

**NACIONALINIO VĖŽIO INSTITUTO TARPINIŲ FINANSINIŲ ATASKAITŲ
UŽ 2023 METŲ I PUSMETĮ PASIBAIGUSĮ 2023 M. BIRŽELIO 30 D.
AIŠKINAMASIS RAŠTAS**

2023-07-28 Nr. V16-12
Vilnius

I. BENDROJI INFORMACIJA

Nacionalinio vėžio institutas vadovaujantis Lietuvos Respublikos nutarimu 2023 m. sausio 5 d. iš biudžetinės įstaigos tapo viešąja įstaiga, kodas 111959420, adresas Santariškių g. 1, Vilnius LT 08660, Lietuvos Respublika.

Pagrindiniai Nacionalinio vėžio instituto (toliau – VU Onkologijos institutas) veiklos tikslai:

- vykdyti šalies ūkio, sveikatos apsaugos ir visuomenės tęstinumui ir plėtrai svarbius ilgalaikius onkologijos krypčių ir gretutinių krypčių mokslinius tyrimus ir eksperimentinę plėtrą ir užtikrinti valstybės tarptautinio lygio mokslinę kompetenciją onkologijos ir gretutinėse kryptyse;
- bendradarbiauti su verslo, valdžios ir visuomenės atstovais ir vykdyti mokslinių tyrimų ir eksperimentinės plėtros užsakovuosius darbus;
- teikti sveikatos priežiūros įstaigoms metodologinę, metodinę ir kitą pagalbą vėžio kontrolės (onkologinių ligų prevencija, diagnostika, gydymas ir kita susijusi veikla) klausimais; koordinuoti vėžio kontrolės veiklą Lietuvos Respublikoje ir teikti Lietuvos Respublikos sveikatos apsaugos ministerijai pasiūlymus dėl onkologinės pagalbos (tai yra visumos priemonių, skirtų onkologinių ligų prevencijai, diagnostikai ir gydymui ir apimančių prevencinės medicinos pagalbą, medicinos pagalbą, medicininę reabilitaciją, slaugą, socialines paslaugas bei patarnavimus, priskirtus asmens sveikatos priežiūrai) tobulinimo;
- skleisti onkologijos mokslo žinias visuomenėje, diegti jas į švietimą, sveikatos apsaugą, prisidėti prie inovacijomis ir žiniomis grindžiamos ekonomikos kūrimo, žinioms imlios visuomenės ugdymo;
- taikyti onkologijos mokslinių tyrimų ir eksperimentinės plėtros rezultatus kasdienėje praktikoje;
- teikti aukščiausio lygio specializuotas ir individualizuotas onkologijos asmens sveikatos priežiūros paslaugas Lietuvos ir užsienio gyventojams;
- tvarkyti populiacinį Vėžio registrą;
- tvarkyti žmogaus biologinę medžiagą ir medicininę informaciją;
- pagal savo kompetenciją atstovauti Lietuvos onkologijai Europos ir tarptautinėse organizacijose, taip pat atstovauti Lietuvai sprendžiant su vėžio kontrole susijusius klausimus.

Nacionalinio vėžio instituto savininkė yra Lietuvos Respublika. Instituto savininko teises ir pareigas įgyvendina Lietuvos Respublikos švietimo, mokslo ir sporto ministerija ir Lietuvos Respublikos sveikatos apsaugos ministerija (išskyrus atvejus, kai pagal įstatymus ar kitus teisės aktus savininko teises ir pareigas įgyvendina Lietuvos Respublikos Vyriausybė).

Nacionalinio vėžio institutas kontroliuojamą, asocijuotą ir kitų subjektų neturi.

Svarbių sąlygų, kurios galėtų paveikti Nacionalinio vėžio instituto tolesnę veiklą, finansinių ataskaitų sudarymo dieną nėra. Finansinėje ataskaitoje duomenys išreiškiami Lietuvos Respublikos piniginiiais vienetais – eurai su centais.

Vidutinis darbuotojų skaičius per 2023 metų I ketvirtį buvo 923, per 2022 metų I ketvirtį 886 darbuotojai.

Apskaitos politika yra pateikta Nacionalinio vėžio instituto 2022 metų metiniame aiškinamajame rašte.

II. PASTABOS

1. NEMATERIALUSIS TURTAS

13-ojo VSAFAS I priedas

NEMATERIALIOJO TURTO BALANSINĖS VERTĖS PASIKEITIMAS PER ATASKAITINĮ LAIKOTARPĮ

Eil. Nr.	Straipsniai	Plėtros darbai	Programinė įranga ir jos licencijos	Kitas nematerialusis turtas			Nebaigti projektai ir išankstiniai apmokėjimai		Prestizas	Iš viso
				Patentai, autorių ir kitos teisės	Nematerialiosios vertybės	Kitas nematerialusis turtas	Nebaigti projektai	Išankstiniai apmokėjimai		
1	2	3	4	5	6	7	8	9	10	11
1.	Išsigijimo ar pasigaminimo savikaina ataskaitinio laikotarpio pradžioje	0,00	2.848.906,96	5.126,95	0,00	0,00	0,00	0,00	0,00	2.854.033,91
2.	Išsigijimai per ataskaitinį laikotarpį		54.515,41							54.515,41
2.1.	Pirkto nematerialiojo turto išsigijimo savikaina		54.515,41							54.515,41
2.2.	Neatlygintinai gauto nematerialiojo turto išsigijimo savikaina									0,00
2.3.	Nematerialusis turtas, įsigytas pagal finansines nuomos (lizingo) sutartis									0,00
3.	Parduoto, perduoto ir nurašyto nematerialiojo turto suma per ataskaitinį laikotarpį		0,00							0,00
3.1.	Parduoto									0,00
3.2.	Perduoto									0,00
3.3.	Nurašyto									0,00
4.	Pergrupavimai (+/-)									0,00
5.	Kiti pokyčiai									0,00
6.	Išsigijimo ar pasigaminimo savikaina ataskaitinio laikotarpio pabaigoje (1+2-3 +/-4 +/-5)	0,00	2.903.422,37	5.126,95	0,00	0,00	0,00	0,00	0,00	2.908.549,32
6.1.	Iš jos: Nematerialiojo turto, kuris yra visiškai amortizuotas, tačiau vis dar naudojamas viešojo sektoriaus subjekto veikloje, išsigijimo ar pasigaminimo savikaina									0,00
7.	Sukaupta amortizacijos suma ataskaitinio laikotarpio pradžioje	X	2.252.951,69	5.126,95	X	0,00	X	X	0,00	2.258.078,64

8.	Neatlygintinai gauto nematerialiojo turto sukaupta amortizacijos suma	X			X		X	X		0,00
9.	Apskaičiuota amortizacijos suma per ataskaitinį laikotarpį	X	148.082,92		X		X	X		148.082,92
10.	Sukaupta perduoto, perduoto ir nurašyto nematerialiojo turto amortizacijos suma	X	0,00	0,00	X		X	X		0,00
10.1.	Parduoto	X			X		X	X		0,00
10.2.	Perduoto	X			X		X	X		0,00
10.3.	Nurašyto	X			X		X	X		0,00
11.	Pergrupavimai (+/-)	X			X		X	X		0,00
12.	Kiti pokyčiai									0,00
13.	Sukaupta amortizacijos suma ataskaitinio laikotarpio pabaigoje (7 + 8 + 9 - 10 +/- 11 +/- 12)	X	2.401.034,61	5.126,95	X	0,00	X	X	0,00	2.406.161,56
14.	Nuvertėjimo suma ataskaitinio laikotarpio pradžioje									0,00
15.	Neatlygintinai gauto nematerialiojo turto sukaupta nuvertėjimo suma**									0,00
16.	Apskaičiuota nuvertėjimo suma per ataskaitinį laikotarpį									0,00
17.	Panaikinta nuvertėjimo suma per ataskaitinį laikotarpį									0,00
18.	Sukaupta perduoto, perduoto ir nurašyto turto nuvertėjimo suma									0,00
18.1.	Parduoto									0,00
18.2.	Perduoto									0,00
18.3.	Nurašyto									0,00
19.	Pergrupavimai (+/-)									0,00
20.	Kiti pokyčiai									0,00
21.	Nuvertėjimo suma ataskaitinio laikotarpio pabaigoje (14 + 15 + 16 - 17 - 18 +/- 19 +/- 20)	0,00	0,00	0,00	0,00	0,00	0,00	0,00	0,00	0,00
22.	Nematerialiojo turto likutinė vertė ataskaitinio laikotarpio pabaigoje (6 - 13 - 21)	0,00	502.387,76	0,00	0,00	0,00	0,00	0,00	0,00	502.387,76
23.	Nematerialiojo turto likutinė vertė ataskaitinio laikotarpio pradžioje (1 - 7 - 14)	0,00	595.955,27	0,00	0,00	0,00	0,00	0,00	0,00	595.955,27
24.	Per ataskaitinį laikotarpį apskaičiuotos sąnaudos už teisę naudotis programine įranga ir licencijomis									0,00
25.	Per ataskaitinį laikotarpį apskaičiuotos sąnaudos nematerialiųjų vertybių tvarkymui ir apsaugai									0,00

Per 2023 m. I pusmetį įsigyta nematerialaus turto už 54.515,41 Eur. Ilgalaikio turto nurašymo nebuvo.

2. ILGALAIKIS MATERIALUSIS TURTAS

12 –ojo VSAFAS I priedas

ILGALAIKIO MATERIALIOJO TURTO BALANSINĖS VERTĖS PASIKEITIMAS PER ATASKAITINĮ LAIKOTARPĮ

Eil. Nr.	Straipsniai	Pastatai	Infrastruktūros statiniai	Kiti statiniai	Mašinos ir įrenginiai	Transporto priemonės	Baldai, biuro įranga ir kitas ilgalaikis materialusis turtas	Nebaigta statyba ir išankstiniai apmokėjimai	Iš viso
1	2	3	4	5	6	7	8	9	10
1.	Įsigijimo ar pasigaminimo savikaina ataskaitinio laikotarpio pradžioje	18.710.635,63	0,00	582.653,87	34.620.462,02	141.512,11	1.304.636,95	321.171,93	55.681.072,51
2.	Įsigijimai per ataskaitinį laikotarpį (2.1+2.2+2.3+2.4)	0,00		0,00	871.903,88	49.973,00	19.330,19	156.271,50	1.097.478,57
2.1.	Pirkto turto (išskyrus nurodytą 2.3 ir 2.4 papunkčiuose) įsigijimo savikaina				854.302,81	49.973,00	19.330,19	156.271,50	1.079.877,50
2.2.	Neatlygintinai gauto turto įsigijimo savikaina				17.601,07				17.601,07
2.3.	Pagal finansinės nuomos (lizingo) požymius atitinkančias sutartis įsigyto turto įsigijimo savikaina								0,00
2.4.	Turtas, dėl kurio sudarytos valdžios ir privataus sektorių partnerystės sutartys								0,00
3.	Parduoto, perduoto ir nurašyto turto suma per ataskaitinį laikotarpį (3.1+3.2+3.3)	0,00	0,00	0,00	0,00	17.376,91	0,00	0,00	17.376,91
3.1.	Parduoto								0,00
3.2.	Perduoto								0,00
3.3.	Nurašyto					17.376,91			17.376,91
4.	Pergrupavimai (+/-)						4.235,00	-4.235,00	0,00
5.	Kiti pokyčiai								0,00
6.	Įsigijimo ar pasigaminimo savikaina ataskaitinio laikotarpio pabaigoje (1+2-3+/-4+/-5)	18.710.635,63	0,00	582.653,87	35.492.365,90	174.108,20	1.328.202,14	473.208,43	56.761.174,17
6.1.	Iš jos: turto, kuris yra visiškai nudėvėtas, tačiau vis dar naudojamas viešojo sektoriaus subjekto veikloje, įsigijimo arba pasigaminimo savikaina				18.581.085,99	106.241,60	798.355,13		19.485.682,72

7.	Sukaupta nusidėvėjimo suma ataskaitinio laikotarpio pradžioje	3.926.018,82	0,00	199.137,17	26.234.248,42	137.285,95	992.477,49	X	31.489.167,85
8.	Neatlygintinai gauto turto sukaupta nusidėvėjimo suma							X	0,00
9.	Apskaičiuota nusidėvėjimo suma per ataskaitinį laikotarpį	120.024,72		5.441,91	1.143.810,82	2.740,32	53.375,43	X	1.325.393,20
10.	Sukaupta parduoto, perduoto ir nurašyto turto nusidėvėjimo suma (10.1+10.2+10.3)	0,00	0,00	0,00	0,00	17.376,91	0,00	X	17.376,91
10.1.	Parduoto							X	0,00
10.2.	Perduoto							X	0,00
10.3.	Nurašyto					17.376,91		X	17.376,91
11.	Pergrupavimai (+/-)							X	0,00
12.	Kiti pokyčiai								0,00
13.	Sukaupta nusidėvėjimo suma ataskaitinio laikotarpio pabaigoje (7+8-9-10+/-11+/-12)	4.046.043,54	0,00	204.579,08	27.378.059,24	122.649,36	1.045.852,92	X	32.797.184,14
14.	Nuvertėjimo suma ataskaitinio laikotarpio pradžioje	X							0,00
15.	Neatlygintinai gauto turto sukaupta nuvertėjimo suma								0,00
16.	Apskaičiuota nuvertėjimo suma per ataskaitinį laikotarpį								0,00
17.	Panaikinta nuvertėjimo suma per ataskaitinį laikotarpį								0,00
18.	Sukaupta parduoto, perduoto ir nurašyto turto nuvertėjimo suma (18.1+18.2+18.3)	0,00	0,00	0,00	0,00	0,00	0,00	0,00	0,00
18.1.	Parduoto								0,00
18.2.	Perduoto								0,00
18.3.	Nurašyto								0,00
19.	Pergrupavimai (+/-)								0,00
20.	Kiti pokyčiai								0,00
21.	Nuvertėjimo suma ataskaitinio laikotarpio pabaigoje (14+15+16-17-18+/-19+/-20)	0,00	0,00	0,00	0,00	0,00	0,00	0,00	0,00
22.	Ilgalaikio materialiojo turto likutinė vertė ataskaitinio laikotarpio pabaigoje (6-13-21)	14.664.592,09	0,00	378.074,79	8.114.306,66	51.458,84	282.349,22	473.208,43	23.963.990,03
22.1.	Iš jos: pagal finansinės nuomos (lizingo) požymius atitinkančias sutartis įsigyto turto, kurio finansinės nuomos (lizingo) sutarties laikotarpis nėra pasibaigęs, likutinė vertė								0,00
22.2.	Turto, dėl kurio sudarytos valdžios ir privataus sektorių partnerystės sutartys, likutinė vertė								0,00
22.3.	Turto, kurio kontrolę riboja sutartys ar teisės aktai, ir turto, užstatyto kaip įsipareigojimų įvykdymo garantija, likutinė vertė								0,00
22.4.	Nebenaudojamo viešojo sektoriaus subjekto veikloje turto likutinė vertė								0,00
22.5.	Laikiniai nenaudojamo viešojo sektoriaus subjekto veikloje turto likutinė vertė								0,00
22.6.	Pastatų, kurie nenaudojami įprastoje veikloje, bet yra laikomi vien tik pajamoms iš nuomos gauti, likutinė vertė			211.012,01					211.012,01
23.	Ilgalaikio materialiojo turto likutinė vertė ataskaitinio laikotarpio pradžioje (1-7-14)	14.784.616,81	0,00	383.516,70	8.386.213,60	4.226,16	312.159,46	321.171,93	24.191.904,66
23.1.	Iš jos: pagal finansinės nuomos (lizingo) sutartis požymius atitinkančias įsigyto turto, kurio finansinės nuomos (lizingo) sutarties laikotarpis nėra pasibaigęs, likutinė vertė								0,00
23.2.	Turto, dėl kurio sudarytos valdžios ir privataus sektorių partnerystės sutartys, likutinė vertė								0,00
23.3.	Turto, kurio kontrolę riboja sutartys ar teisės aktai, ir turto, užstatyto kaip įsipareigojimų įvykdymo garantija, likutinė vertė								0,00
23.4.	Nebenaudojamo viešojo sektoriaus subjekto veikloje turto likutinė vertė								0,00
23.5.	Laikiniai nenaudojamo viešojo sektoriaus subjekto veikloje turto likutinė vertė								0,00
23.6.	Pastatų, kurie nenaudojami įprastoje veikloje, bet yra laikomi vien tik pajamoms iš nuomos gauti, likutinė vertė								0,00

Per 2023 m. I pusmetį įsigyta ilgalaikio turto už 1.097.478,57 Eur, tame tarpe:

1. Atliktas esminis pagerinimas už 4.235,00 Eur. Tai yra Paciento eilių valdymo sistemos integracinė sąsaja su IPR IS (išankstinės pacientų registracijos informacinė sistema), kur buvo atliktas sistemos patobulinimas, funkcijų praplėtimas, integruotas modulis su e.sveikatos išankstinės registratūros sistema, integruojant paciento asmens kodą, vardą, pavardę, darbo vietą, vizito laiką.

2. Atlikti nebaigtos statybos darbai už 152.036,50 Eur. 2023 m. balandžio 28 d. buvo pradėtas projektas: Nacionalinio vėžio instituto II ir III korpusų dalinis pertvarkymas įrengiant Kontaktų centro ir registratūros patalpas.

Buvo nurašytas ilgalaikis turtas: automobilis FORD TRANSIT BHS 346 (įsigytas 2006 m.), kurio įsigijimo vertė 17.376,91 Eur, likvidacinė vertė 0,00 Eur. Suderinus su Lietuvos Respublikos užsienio reikalų ministerija, Nacionalinio vėžio instituto Humanitarinės pagalbos teikimo komisija, LR Švietimo, mokslo ir sporto ministerija ir su LR Sveikatos ministerija automobilis perduotas kaip humanitarinė pagalba Ukrainai.

3. ATSARGOS

8-ojo VSAFAS 1 priedas

ATSARGŲ VERTES PASIKEITIMAS PER ATASKAITINĮ LAIKOTARPĮ

Eil. Nr.	Straipsniai	Strateginės ir neliečiamosios atsargos	Medžiagos, žaliavos ir ūkinis inventoriūs	Nebaigta gaminti produkcija ir nebaigtos vykdyti sutartys		Pagaminta produkcija ir atsargos, skirtos parduoti		Ilgalaikis materialusis ir biologinis turtas, skirtas parduoti	Iš viso
				Nebaigta gaminti produkcija	Nebaigtos vykdyti sutartys	Pagaminta produkcija	Atsargos, skirtos parduoti		
1	2	3	4	5	6	7	8	9	10
1.	Atsargų įsigijimo vertė ataskaitinio laikotarpio pradžioje	0,00	1.513.824,07	0,00	0,00	0,00	0,00	0,00	1.513.824,07
2.	Įsigyta atsargų per ataskaitinį laikotarpį (2.1+2.2)	0,00	4.088.272,24	0,00	0,00	0,00	0,00	0,00	4.088.272,24
2.1.	Įsigyto turto įsigijimo savikaina		2.229.909,38						2.229.909,38
2.2.	Nemokamai gautų atsargų įsigijimo savikaina		1.858.362,86						1.858.362,86
3.	Atsargų sumažėjimas per ataskaitinį laikotarpį (3.1+3.2+3.3+3.4)	0,00	4.172.602,82	0,00	0,00	0,00	0,00	0,00	4.172.602,82
3.1.	Parduota		15.198,75						15.198,75
3.2.	Perleista (paskirstyta)		22.794,45						22.794,45
3.3.	Sunaudota veikloje		4.134.609,62						4.134.609,62
3.4.	Kiti nurašymai								0,00
4.	Pergrupavimai (+/-)								0,00
5.	Atsargų įsigijimo vertė ataskaitinio laikotarpio pabaigoje (1+2-3+/-4)	0,00	1.429.493,49	0,00	0,00	0,00	0,00	0,00	1.429.493,49
6.	Atsargų nuvertėjimas ataskaitinio laikotarpio pradžioje								0,00
7.	Nemokamai arba už simbolinį atlygį gautų atsargų sukaupta nuvertėjimo suma (iki perdavimo)								0,00
8.	Atsargų nuvertėjimas per ataskaitinį laikotarpį								0,00
9.	Atsargų nuvertėjimo atkūrimo per ataskaitinį laikotarpį suma								0,00
10.	Per ataskaitinį laikotarpį parduotų, perleistų (paskirstytų), sunaudotų ir nurašytų atsargų nuvertėjimas (10.1+10.2+10.3+10.4)								0,00
10.1.	Parduota								0,00
10.2.	Perleista (paskirstyta)								0,00
10.3.	Sunaudota veikloje								0,00
10.4.	Kiti nurašymai								0,00
11.	Nuvertėjimo pergrupavimai (+/-)								0,00
12.	Atsargų nuvertėjimas ataskaitinio laikotarpio pabaigoje (6+7-8-9-10+/-11)	0,00	0,00	0,00	0,00	0,00	0,00	0,00	0,00
13.	Atsargų balansinė vertė ataskaitinio laikotarpio pabaigoje (5-12)	0,00	1.429.493,49	0,00	0,00	0,00	0,00	0,00	1.429.493,49
14.	Atsargų balansinė vertė ataskaitinio laikotarpio pradžioje (1-6)	0,00	1.513.824,07	0,00	0,00	0,00	0,00	0,00	1.513.824,07

Neatlygintinai gautas turtas – 1.858.362,86 Eur, sudaro: iš VLK nemokamai gauti vaistai bei medicininės priemonės – 1.790.363,08 Eur, iš SAM Ekstremalių sveikatai situacijų centro gautos atsargos - 59.612,80 Eur, paramos būdu gautos atsargos – 5.763,82 Eur ir iš kitų finansavimo šaltinių gautos atsargos – 2.623,16 Eur.

VLK nemokamai gauti vaistai pagal nurodymus perduoti kitiems viešojo sektoriaus subjektams – 22.794,45 Eur.

4. FINANSAVIMO SUMOS

20-ojo VSAFAS 4 priedas

FINANSAVIMO SUMOS PAGAL ŠALTINĮ, TIKSLINĘ PASKIRTĮ IR JU POKYČIAI PER ATASKAITINĮ LAIKOTARPĮ

Eil. Nr.	Finansavimo sumos	Per ataskaitinį laikotarpį										Finansavimo sumų likutis ataskaitinio laikotarpio pabaigoje
		Finansavimo sumų likutis ataskaitinio laikotarpio pradžioje	Finansavimo sumos (gautos), išskyrus neatlygintinai gautą turtą	Finansavimo sumų pergrupavimas*	Neatlygintinai gautas turtas	Perduota kitiems viešojo sektoriaus subjektams	Finansavimo sumų sumažėjimas dėl turto perdavimo	Finansavimo sumų sumažėjimas dėl jų panaudojimo savo veiklai	Finansavimo sumų sumažėjimas dėl jų perdavimo ne viešojo sektoriaus subjektams	Finansavimo sumų sumažėjimas (gautinų) pasikeitimas	Finansavimo sumų (gautinų) pasikeitimas	
1	2	3	4	5	6	7	8	9	10	11	12	13
1.	Iš valstybės biudžeto (išskyrus valstybės biudžeto asignavimų dalį, gautą iš Europos	16.227.795,29	1.175.608,63	0,00	59.612,80	-91.251,69	0,00	-1.372.023,23	0,00	0,00	-154,86	15.999.586,94

	Sąjungos, užsienio valstybių ir tarptautinių organizacijų):											
1.1.	nepiniginiam turtui įsigyti	16.227.775,81	134.231,17	7.416,93	59.612,80	-91.251,69		-410.810,53			-135,38	15.926.839,11
1.2.	kitoms išlaidoms kompensuoti	19,48	1.041.377,46	-7.416,93				-961.212,70			-19,48	72.747,83
2.	Iš savivaldybės biudžeto (išskyrus savivaldybės biudžeto asignavimų dalį, gautą iš Europos Sąjungos, užsienio valstybių ir tarptautinių organizacijų):	0,00	0,00	0,00	0,00	0,00	0,00	0,00	0,00	0,00	0,00	0,00
2.1.	nepiniginiam turtui įsigyti	0,00										0,00
2.2.	kitoms išlaidoms kompensuoti	0,00										0,00
3.	Iš Europos Sąjungos, užsienio valstybių ir tarptautinių organizacijų (finansavimo sumų dalis, kuri gaunama iš Europos Sąjungos, neįskaitant finansavimo sumų iš valstybės ar savivaldybės biudžetų ES projektams finansuoti):	5.567.461,72	2.059.057,55	0,00	0,00	-857.666,69	0,00	-794.375,25	0,00	0,00	-877,70	5.973.599,63
3.1.	nepiniginiam turtui įsigyti	5.370.500,31		697.617,33				-675.426,23			-767,16	5.391.924,25
3.2.	kitoms išlaidoms kompensuoti	196.961,41	2.059.057,55	-697.617,33		-857.666,69		-118.949,02			-110,54	581.675,38
4.	Iš kitų šaltinių:	1.408.007,36	37.608,59	0,00	1.816.351,13	-22.794,45	0,00	-2.191.867,34	0,00	0,00	0,00	1.047.305,29
4.1.	nepiniginiam turtui įsigyti	1.299.219,23	23.122,26	91.904,80	1.816.351,13	-22.794,45		-2.184.402,53				1.023.400,44
4.2.	kitoms išlaidoms kompensuoti	108.788,13	14.486,33	-91.904,80				-7.464,81				23.904,85
5.	Iš viso finansavimo sumų	23.203.264,37	3.272.274,77	0,00	1.875.963,93	-971.712,83	0,00	-4.358.265,82	0,00	0,00	-1.032,56	23.020.491,86

Neatlygintinai gautas turtas – 1.875.963,93 Eur, sudaro: iš VLK nemokamai gauti vaistai bei medicininės priemonės – 1.790.363,08 Eur, iš SAM Ekstremalių sveikatai situacijų centro gautos atsargos - 59.612,80 Eur, paramos būdu gautas ilgalaikis turtas 5.423,21 Eur ir atsargos – 5.763,82 Eur, iš kitų finansavimo šaltinių gautas ilgalaikis turtas – 12.177,86 Eur ir atsargos – 2.623,16 Eur.

Vykdydami projektus su partneriais perdavėme lėšas kitiems viešojo sektoriaus subjektams 948.918,38 Eur ir pagal Valstybinės ligonių kasų (iš kitų šaltinių) raštus 2023 metais kitiems viešojo sektoriaus subjektams (kitoms ASP įstaigoms) perduota atsargų už 22.794,45 Eur.

Gautinos finansavimo sumos - 1.032,56 Eur – 2022 metų pateikta ir patvirtinta mokėjimo paraiška projekto vykdymo sąnaudoms apmokėti, 2023 metais gautas finansavimas.

5. INFORMACIJA APIE NEAPIBRĖŽTUS ĮSIPAREIGOJIMUS

Nacionaliniam vežio institutui yra pateiktas vienas ieškiny: Nacionalinio vežio institutas – ieškovas pagal pateiktą priešieškinį. Vadovaujantis teisininkų pateikta informacija pateikta ieškiny suma yra ginčytina ir įsipareigojimų padengimo tikimybė iki 50 proc. Neapibrėžtojo įsipareigojimo suma negali būti patikimai įvertinta, todėl nėra registruota balansinėse sąskaitose.

6. FINANSINĖS IR INVESTICINĖS VEIKLOS REZULTATAS

6-ojo VSAFAS 4 priedas

FINANSINĖS IR INVESTICINĖS VEIKLOS PAJAMOS IR SĄNAUDOS

Eil. Nr.	Straipsnio pavadinimas	Ataskaitinis laikotarpis	Praėjęs ataskaitinis laikotarpis
1	2	3	4
1.	Finansinės ir investicinės veiklos pajamos	0,00	0,00
1.1.	Pelnas dėl valiutos kurso pasikeitimo		
1.2.	Baudų ir delspinigių pajamos		
1.3.	Palūkanų pajamos		
1.4.	Dividendai		
1.5.	Kitos finansinės ir investicinės veiklos pajamos*		
1.6.	Pervestinos finansinės ir investicinės veiklos pajamos	8.160,52	23.123,39
2.	Finansinės ir investicinės veiklos sąnaudos	35,63	23.123,39
2.1.	Nuostolis dėl valiutos kurso pasikeitimo	8.124,89	23.123,39
2.2.	Baudų ir delspinigių sąnaudos		
2.3.	Palūkanų sąnaudos		
2.4.	Kitos finansinės ir investicinės veiklos sąnaudos*		
3.	Finansinės ir investicinės veiklos rezultatas (1 - 2)	-8.160,52	-23.123,39

7. REIKŠMINGI ĮVYKIAI PO PASKUTINĖS ATASKAITINIO LAIKOTARPIO DIENOS

Gautinos sumos už turto naudojimą, parduotas prekes, turta, paslaugas 3.774.666,09 Eur sudaro: gautinos sumos už parduotas prekes, turta, paslaugas iš PSDF lėšų ir iš mokamų paslaugų.

Sukauptos gautinos sumos 476.306,19 Eur sudaro projektų vykdymo išlaidos ir patirtos, bet nekompensuotos sąnaudos.

Tiekėjams mokėtinos sumos už prekes ir paslaugas – 511.537,45 Eur.

Su darbo santykiais susiję įsipareigojimai – 1.719.972,25 Eur.

Sukauptos mokėtinos sumos 2.074.094,89 Eur, tai sudaro sukauptų atostoginių sąnaudos.

Kiti trumpalaikiai įsipareigojimai 18.673,57 Eur, sudaro mokėtinas PVM – 13.898,66 Eur, kiti gauti išankstiniai mokėjimai iš tiekėjų – 1.894,92 Eur, kitos mokėtinos sumos emeritams išmokos – 398,44 Eur ir kitos išmokos darbuotojams – 2.481,55 Eur.

Pagrindinės veiklos kitos pajamos 18.640.392,97 Eur, sudaro už suteiktas asmens sveikatos priežiūros paslaugas iš PSDF bei mokamas paslaugas.

Kitos veiklos pajamos 263.369,90 Eur, sudaro: turto nuomos pajamos 207.854,85 Eur, suteiktos paslaugos nesusijusios su pagrindine Instituto veikla (kaip metalo laužo išvežimas, medicininių dokumentų kopijavimas ir teikimas draudimo bendrovėms, palatų komforto pagerinimo paslaugos ir kt.) 55.246,94 Eur, apskaičiuoti delspinigiai – 268,11 Eur.

„Kitos“ sąnaudas 93.517,14 Eur sudaro: rinkliavos sąnaudos – 2.387,00 Eur, reprezentacinės sąnaudos – 1.108,09 Eur, Instituto narystės mokesčiai – 13.020,06 Eur ir asmens sveikatos priežiūros įstaigų įmoka į sąskaitą, kurioje kaupiamos asmens sveikatos priežiūros įstaigų įmokos žalai atlyginti – 77.000,99 Eur, importo PVM – 1,00 Eur.

Finansinės ir investicinės veiklos rezultatas – 8.160,52 Eur.

Mokslinis sekretorius,
vykdantis direktoriaus funkcijas



Ernestas Janulionis

Vyriausioji finansininkė

Zita Krivelytė

(Žemesniojo lygio viešojo sektoriaus subjektų, išskyrus mokesčių fondus ir išteklių fondus, finansinės būklės ataskaitos forma)

NACIONALINIS VĖŽIO INSTITUTAS

(viešojo sektoriaus subjekto, parengusio finansinės būklės ataskaitą (konsoliduotąją finansinės būklės ataskaitą), kodas, adresas)

Įm. kodas 111959420; Santariškių g. 1, LT - 08660 Vilnius

(viešojo sektoriaus subjekto arba viešojo sektoriaus subjektų grupės pavadinimas)

**FINANSINĖS BŪKLĖS ATASKAITA
PAGAL 2023 M. BIRŽELIO 30 D. DUOMENIS**

2023-07-28 Nr. V16-13

(data)

Pateikimo valiuta ir tikslumas: eurais su centais

Eil. Nr.	Straipsniai	Pastabos Nr.	Paskutinė ataskaitinio laikotarpio diena	Paskutinė praėjusio ataskaitinio laikotarpio diena
A.	ILGALAIKIS TURTAS		24.466.377,79	24.787.859,93
I.	Nematerialusis turtas		502.387,76	595.955,27
I.1	Plėtros darbai			
I.2	Programinė įranga ir jos licencijos		502.387,76	595.955,27
I.3	Kitas nematerialusis turtas			
I.4	Nebaigti projektai ir išankstiniai mokėjimai			
I.5	Prestižas			
II.	Ilgalaikis materialusis turtas		23.963.990,03	24.191.904,66
II.1	Žemė			
II.2	Pastatai		14.664.592,09	14.784.616,81
II.3	Infrastruktūros statiniai			
II.4	Kiti statiniai		378.074,79	383.516,70
II.5	Mašinos ir įrenginiai		8.114.306,66	8.386.213,60
II.6	Transporto priemonės		51.458,84	4.226,16
II.7	Baldai, biuro įranga ir kitas ilgalaikis materialusis turtas		282.349,22	312.159,46
II.8	Kultūros ir kitos vertybės			
II.9	Nebaigta statyba ir išankstiniai mokėjimai		473.208,43	321.171,93
III.	Ilgalaikis finansinis turtas			
IV.	Mineraliniai ištekliai			
V.	Kitas ilgalaikis turtas			
B.	BIOLOGINIS TURTAS		10.178.960,52	7.339.974,96
C.	TRUMPALAIKIS TURTAS		1.429.493,49	1.513.824,07
I.	Atsargos		1.429.493,49	1.513.824,07
I.1	Strateginės ir neliečiamosios atsargos			
I.2	Medžiagos, žaliavos ir ūkinis inventorių		1.429.493,49	1.513.824,07
I.3	Nebaigta gaminti produkcija ir nebaigtos vykdyti sutartys			
I.4	Pagaminta produkcija, atsargos, skirtos parduoti (perduoti)			
I.5	Ilgalaikis materialusis ir biologinis turtas, skirtas parduoti			
II.	Išankstiniai apmokėjimai		218.098,54	510,18
III.	Per vienus metus gautinos sumos		4.250.972,28	4.030.811,28
III.1	Gautinos trumpalaikės finansinės sumos			
III.2	Gautini mokesčiai ir socialinės įmokos			
III.3	Gautinos finansavimo sumos			1.032,56
III.4	Gautinos sumos už turto naudojimą, parduotas prekes, turtą, paslaugas		3.774.666,09	3.554.043,97
III.5	Sukauptos gautinos sumos		476.306,19	472.370,38
III.6	Kitos gautinos sumos			3.364,37
IV.	Trumpalaikės investicijos		4.280.396,21	1.794.829,43
V.	Pinigai ir pinigų ekvivalentai			
	IŠ VISO TURTO:		34.645.338,31	32.127.834,89


D.	FINANSAVIMO SUMOS		23.020.491,86	23.203.264,37
I.	Iš valstybės biudžeto		15.999.586,94	16.227.795,29
II.	Iš savivaldybės biudžeto			
III.	Iš Europos Sąjungos, užsienio valstybių ir tarptautinių organizacijų		5.973.599,63	5.567.461,72
IV.	Iš kitų šaltinių		1.047.305,29	1.408.007,36
E.	ĮSIPAREIGOJIMAI		4.324.278,16	2.613.681,40
I.	Ilgalaikiai įsipareigojimai		0,00	0,00
I.1	Ilgalaikiai finansiniai įsipareigojimai			
I.2	Ilgalaikiai atidėjiniai			
I.3	Kiti ilgalaikiai įsipareigojimai			
II.	Trumpalaikiai įsipareigojimai		4.324.278,16	2.613.681,40
II.1	Ilgalaikių atidėjinių einamųjų metų dalis ir trumpalaikiai atidėjiniai			
II.2	Ilgalaikių įsipareigojimų einamųjų metų dalis			
II.3	Trumpalaikiai finansiniai įsipareigojimai			
II.4	Mokėtinų subsidijos, dotacijos ir finansavimo sumos			
II.5	Mokėtinų sumos į Europos Sąjungos biudžetą			
II.6	Mokėtinų sumos į biudžetus ir fondus		0,00	92.634,55
II.6.1	Gražintinos finansavimo sumos			
II.6.2	Kitos mokėtinų sumos biudžetui			92.634,55
II.7	Mokėtinų socialinės išmokos			
II.8	Gražintini mokesčiai, įmokos ir jų permokos			
II.9	Tiekėjams mokėtinų sumos		511.537,45	439.753,01
II.10	Su darbo santykiais susiję įsipareigojimai		1.719.972,25	3.364,37
II.11	Sukauptos mokėtinų sumos		2.074.094,89	2.074.094,89
II.12	Kiti trumpalaikiai įsipareigojimai		18.673,57	3.834,58
F.	GRYNASIS TURTAS		7.300.568,29	6.310.889,12
I.	Dalininkų kapitalas		200,00	
II.	Rezervai		0,00	0,00
II.1	Tikrosios vertės rezervas			
II.2	Kiti rezervai			
III.	Nuosavybės metodo įtaka			
IV.	Sukauptas perviršis ar deficitas		7.300.368,29	6.310.889,12
IV.1	Einamųjų metų perviršis ar deficitas		989.479,17	-304.671,47
IV.2	Ankstesnių metų perviršis ar deficitas		6.310.889,12	6.615.560,59
G.	MAŽUMOS DALIS			
	IŠ VISO FINANSAVIMO SUMŲ, ĮSIPAREIGOJIMŲ, GRYNOJO TURTO IR MAŽUMOS DALIES:		34.645.338,31	32.127.834,89


Mokslinis sekretorius,
vykdantis direktoriaus funkcijas

(viešojo sektoriaus subjekto vadovo
arba jo įgalioto administracijos vadovo
pareigų pavadinimas)

Vyriausioji finansininkė

(ataskaitą parengusio asmens
pareigų pavadinimas)


(parašas)


(parašas)

Ernestas Janulionis

(vardas ir pavardė)

Zita Krivelytė

(vardas ir pavardė)

(Žemesniojo lygio viešojo sektoriaus subjektų, išskyrus teismus bei mokesčių fondus ir išteklių fondus, veiklos rezultatų ataskaitos forma)

NACIONALINIS VĖŽIO INSTITUTAS
(viešojo sektoriaus subjekto, parengusio veiklos rezultatų ataskaitą
arba konsoliduotąją veiklos rezultatų ataskaitą, kodas, adresas)

VEIKLOS REZULTATŲ ATASKAITA

PAGAL 2023 M. BIRŽELIO 30 D. DUOMENIS


2023-07-28 Nr. V16-14
(data)


Pateikimo valiuta ir tikslumas: eurais su centais

Eil. Nr.	Straipsniai	Pastabos Nr.	Ataskaitinis laikotarpis	Praėjęs ataskaitinis laikotarpis
A.	PAGRINDINĖS VEIKLOS PAJAMOS		23.107.475,36	21.792.037,07
I.	FINANSAVIMO PAJAMOS		4.467.082,39	5.666.081,47
I.1.	Iš valstybės biudžeto		1.489.018,58	1.305.264,33
I.2.	Iš savivaldybių biudžetu			
I.3.	Iš ES, užsienio valstybių ir tarptautinių organizacijų lėšų		778.489,68	569.777,96
I.4.	Iš kitų finansavimo šaltinių		2.199.574,13	3.791.039,18
II.	MOKESČIŲ IR SOCIALINIŲ ĮMOKŲ PAJAMOS			
III.	PAGRINDINĖS VEIKLOS KITOS PAJAMOS		18.640.392,97	16.125.955,60
III.1.	Pagrindinės veiklos kitos pajamos		18.640.392,97	16.125.955,60
III.2.	Pervestinių pagrindinės veiklos kitų pajamų suma			
B.	PAGRINDINĖS VEIKLOS ŠAUNAUDOS		-22.322.330,82	-22.261.112,88
I.	DARBO UŽMOKESČIO IR SOCIALINIO DRAUDIMO		-14.231.449,03	-12.941.105,79
II.	NUSIDEVEJIMO IR AMORTIZACIJOS		-1.471.375,70	-1.259.834,84
III.	KOMUNALINIŲ PASLAUGŲ IR RYŠIŲ		-571.714,99	-834.109,79
IV.	KOMANDIRUOČIŲ		-18.203,93	-6.001,75
V.	TRANSPORTO		-10.615,25	-12.547,46
VI.	KVALIFIKACIJOS KELIMO		-9.647,71	-7.806,59
VII.	PAPRASTOJO REMONTO IR EKSPLOATAVIMO		-344.148,85	-359.641,28
VIII.	NUVERTEJIMO IR NURASYTŲ SUMŲ			-0,29
IX.	SUNAUDŲTŲ IR PARDUOTŲ ATSARGŲ SAVIKAINA		-4.042.887,79	-5.574.705,35
X.	SOCIALINIŲ IŠMOKŲ		-15.780,11	-20.640,64
XI.	NUOMOS		-5.009,40	-4.174,70
XII.	FINANSAVIMO			
XIII.	KITŲ PASLAUGŲ		-1.507.980,92	-1.166.604,83
XIV.	KITOS		-93.517,14	-73.939,57
C.	PAGRINDINĖS VEIKLOS PERVIRŠIS AR DEFICITAS		785.144,54	-469.075,81
D.	KITOS VEIKLOS REZULTATAS		212.495,15	211.171,54
I.	KITOS VEIKLOS PAJAMOS		263.369,90	249.724,34
II.	PERVESTINOS ĮBIUDŽETĄ KITOS VEIKLOS PAJAMOS			
III.	KITOS VEIKLOS ŠAUNAUDOS		-50.874,75	-38.552,80
E.	FINANSINĖS IR INVESTICINĖS VEIKLOS REZULTATAS		-8.160,52	-23.123,39
F.	APSKAITOS POLITIKOS KEITIMO IR ESMINIŲ APSKAITOS KLAIDŲ TAISYMO ĮTAKA			
G.	PELNO MOKESTIS			
H.	GRYNASIS PERVIRŠIS AR DEFICITAS PRIEŠ NUOSAVYBĖS METODO ĮTAKĄ		989.479,17	-281.027,66
I.	NUOSAVYBĖS METODO ĮTAKA			
J.	GRYNASIS PERVIRŠIS AR DEFICITAS		989.479,17	-281.027,66
I.	TENKANTIS KONTROLIUOJANČIAJAM SUBJEKTUI			
II.	TENKANTIS MAŽUMOS DALIAI			

Mokslinis sekretorius,
vykdantis direktoriaus funkcijas
(viešojo sektoriaus subjekto vadovas arba jo įgaliotas administracijos vadovas)

Vyriausioji finansininkė
(vyriausiasis buhalteris (buhalteris))


(parašas) Ernestas Janulionis
(vardas ir pavardė)


(parašas) Zita Krivelytė
(vardas ir pavardė)