

NACIONALINIS VĖŽIO INSTITUTAS

**NACIONALINIO VĖŽIO INSTITUTO  
METINIŲ FINANSINIŲ ATASKAITŲ RINKINYS**  
UŽ METUS PASIBAIGUSIUS 2018 M. GRUODŽIO 31 D.  
Visos sumos pateiktos eurais su centais

**TURINYS**

1.	Nacionalinio vėžio instituto finansinės būklės ataskaita	1 priedas
2.	Nacionalinio vėžio instituto veiklos rezultatų ataskaita	2 priedas
3.	Nacionalinio vėžio instituto pinigų srautų ataskaita	3 priedas
4.	Nacionalinio vėžio instituto grynojo turto pokyčių ataskaita	4 priedas
5.	Nacionalinio vėžio instituto finansinių ataskaitų aiškinamasis raštas	3 psl.

**NACIONALINIO VĖŽIO INSTITUTO METINIŲ FINANSINIŲ ATASKAITŲ  
UŽ METUS PASIBAIGUSIUS 2018 M. GRUODŽIO 31 D.  
AIŠKINAMASIS RAŠTAS**

2019-03-14 Nr. V16-1  
Vilnius

## I. BENDROJI INFORMACIJA

Nacionalinis vėžio institutas (toliau – Institutas) yra valstybinis mokslinių tyrimų institutas. Instituto teisinė forma – biudžetinė įstaiga. Instituto buveinė – Santariškių g.1, Vilnius. Įstaigos kodas – 111959420, PVM mokėtojo kodas – LT119594219.

Pagrindiniai Nacionalinio vėžio instituto veiklos tikslai:

- vykdyti šalies ūkio, sveikatos apsaugos ir visuomenės tęstinumui ir plėtrai svarbius ilgalaikius onkologijos kryptių ir gretutinių kryptių mokslinius tyrimus ir eksperimentinę plėtrą ir užtikrinti valstybės tarptautinio lygio mokslinę kompetenciją onkologijos ir gretutinėse kryptyse;
- bendradarbiauti su verslo, valdžios ir visuomenės atstovais ir vykdyti mokslinių tyrimų ir eksperimentinės plėtros užsakomuosius darbus;
- teikti sveikatos priežiūros įstaigoms metodologinę, metodinę ir kitą pagalbą vėžio kontrolės (onkologinių ligų prevencija, diagnostika, gydymas ir kita susijusi veikla) klausimais; koordinuoti vėžio kontrolės veiklą Lietuvos Respublikoje ir teikti Lietuvos Respublikos sveikatos apsaugos ministerijai pasiūlymus dėl onkologinės pagalbos (tai yra visumos priemonių, skirtų onkologinių ligų prevencijai, diagnostikai ir gydymui ir apimančių prevencinės medicinos pagalbą, medicinos pagalbą, medicininę reabilitaciją, slaugą, socialines paslaugas bei pataravimus, priskirtus asmens sveikatos priežiūrai) tobulinimo;
- skleisti onkologijos mokslo žinias visuomenėje, diegti jas į švietimą, sveikatos apsaugą, prisidėti prie inovacijomis ir žiniomis grindžiamos ekonomikos kūrimo, žinioms imlios visuomenės ugdymo;
- taikyti onkologijos mokslinių tyrimų ir eksperimentinės plėtros rezultatus kasdienėje praktikoje;
- teikti aukščiausio lygio specializuotas ir individualizuotas onkologijos asmens sveikatos priežiūros paslaugas Lietuvos ir užsienio gyventojams;
- tvarkyti populiacinį Vėžio registrą;
- tvarkyti žmogaus biologinę medžiagą ir medicininę informaciją;
- pagal savo kompetenciją atstovauti Lietuvos onkologijai Europos ir tarptautinėse organizacijose, taip pat atstovauti Lietuvai sprendžiant su vėžio kontrole susijusius klausimus.

Nacionalinio vėžio instituto savininkė – Lietuvos Respublika. Instituto savininko teises ir pareigas įgyvendina Lietuvos Respublikos švietimo ir mokslo ministerija (išskyrus atvejus, kai pagal įstatymus ar kitus teisės aktus savininko teises ir pareigas įgyvendina Lietuvos Respublikos Vyriausybė).

Nacionalinio vėžio institutas kontroliuojamą, asocijuotą ir kitų subjektų neturi.

Svarbių sąlygų, kurios galėtų paveikti Nacionalinio vėžio instituto tolesnę veiklą, finansinių ataskaitų sudarymo dieną nėra. Finansinėje ataskaitoje duomenys išreiškiami Lietuvos Respublikos piniginiiais vienetais – eurai su centais.

Vidutinis darbuotojų skaičius per ataskaitinį laikotarpį buvo 857, per praėjusį ataskaitinį laikotarpį 864 darbuotojai.

## II. APSKAITOS POLITIKA

### Finansinių ataskaitų parengimo pagrindas

Nacionalinio vėžio instituto finansinių ataskaitų rinkinys už metus, pasibaigiančius 2018 m. gruodžio 31 d. parengtas vadovaujantis Lietuvos Respublikos viešojo sektoriaus atskaitomybės įstatymu, Viešojo sektoriaus apskaitos ir finansinės atskaitomybės standartais ir kitais teisės aktais, reglamentuojančiais viešojo sektoriaus subjektų finansinių ataskaitų parengimą. Finansinių ataskaitų rinkinys parengtas taikant kaupimo principą. Panašioms sandoriams ir įvykiams panašiomis aplinkybėmis taikomi vienodi apskaitos principai. Rengiant finansinių ataskaitų rinkinį reikšminga suma buvo laikoma suma, kuri viršija 0,1 procento turto vertės.

### Nematerialusis turtas

Nematerialusis turtas – materialios formos neturintis, nuo kitų nematerialiojo turto vienetų atskiriamas nepiniginis turtas, kuriuo Nacionalinis vėžio institutas disponuoja ir kurį naudojant numato gauti tiesioginės ir (arba) netiesioginės ekonominės naudos.

Nematerialusis turtas finansinės būklės ataskaitoje parodomas įsigijimo savikaina atėmus sukauptą amortizaciją ir nuvertėjimą.

Nuvertėjusiu laikomas turtas, kurio naudojimo laikas dar nesibaigęs, tačiau turtas negali būti naudojamas Nacionalinio vėžio instituto veikloje.

Nematerialiojo turto amortizacija skaičiuojama taikant tiesiogiai proporcingą amortizacijos skaičiavimo metodą. Amortizuojamoji vertė paskirstoma per visą turto naudingo tarnavimo laikotarpį. Nacionalinio vėžio instituto direktoriaus įsakymu nustatytos šios nematerialiojo turto grupės ir jų naudingo tarnavimo laikotarpiai:

Eil. Nr.	Ilgalaikio turto grupės ir rūšys	Turto nusidėvėjimo (amortizacijos) normatyvai (metais)
	<b>NEMATERIALUSIS TURTAS</b>	
1.	Programinė įranga, jos licencijos ir techninė dokumentacija	2
2.	Patentai, išradimai, licencijos, įsigytos kitos teisės	5
3.	Kitas nematerialusis turtas	2

## Ilgalaikis materialusis turtas

Įsigytas ilgalaikis materialusis turtas pirminio pripažinimo momentu apskaitoje registruojamas įsigijimo savikaina. Po pirminio pripažinimo ilgalaikis materialusis turtas finansinėse ataskaitose rodomas įsigijimo savikaina, atėmus sukauptą nusidėvėjimą ir nuvertėjimą, jei jis yra. Neatlygintai gautas ilgalaikis materialusis turtas ne iš viešojo sektoriaus subjekto registruojamas jo tikrąja verte pagal įsigijimo dienos būklę. Jei tikrosios vertės patikimai nustatyti negalima, tuomet ilgalaikis materialusis turtas registruojamas simboline vieno euro verte. Neatlygintai gautas ilgalaikis materialusis turtas iš kito viešojo sektoriaus subjekto registruojamas įsigijimo savikaina, sukauptas nusidėvėjimas ir nuvertėjimas (jei jis yra) pagal ilgalaikio materialiojo turto perdavimo dienos būklę. Įsigytas ilgalaikis materialusis turtas už simbolinį mokestį registruojamas ilgalaikio materialiojo turto tikrąja verte, jei tikrąją vertę galima patikimai nustatyti ir kai tas subjektas iki turto perdavimo taikė tikrosios vertės metodą. Jei tikrosios vertės negalima patikimai nustatyti, ilgalaikis materialusis turtas registruojamas simboline vieno euro verte. Ilgalaikio materialiojo turto nusidėvėjimas skaičiuojamas taikant tiesiogiai proporcingą (tiesinį) metodą pagal ilgalaikio turto nusidėvėjimo (amortizacijos) normatyvus:

<b>MATERIALUSIS TURTA</b>		
<b>4.</b>	<b>Pastatai</b>	
4.1.	Kapitaliniai mūriniai pastatai (sienos 2,5 ir daugiau plytų storio, gelžbetonio; perdengimai ir denginiai – gelžbetoniniai ir betoniniai); monolitinio gelžbetonio pastatai, stambių blokų (perdengimai ir denginiai – gelžbetoniniai) pastatai	100
4.2.	Pastatai (sienos – iki 2,5 plytos storio, blokų, monolitinio šlako, betono, lengvų šlako blokų, perdengimai ir denginiai – gelžbetoniniai, betoniniai arba mediniai)	100
<b>5.</b>	<b>Infrastruktūros ir kiti statiniai</b>	
5.1.	Infrastruktūros, melioracijos ir kiti statiniai	
5.1.1.	Betoniniai, gelžbetoniniai, akmenys	60
5.1.2.	Metaliniai	30
5.2.	Kiti statiniai	30
<b>6.</b>	<b>Mašinos ir įrenginiai</b>	
6.1.	Medicinos įranga	7
6.2.	Kitos mašinos ir įrenginiai	7
<b>7.</b>	<b>Transporto priemonės</b>	
7.1.	Lengvieji automobiliai ir jų priekabos	7
7.2.	Specialieji automobiliai	5
7.3.	Kitos transporto priemonės	6
<b>8.</b>	<b>Baldai ir biuro įranga</b>	
8.1.	Baldai	7
8.2.	Kompiuteriai ir jų įranga	4
8.3.	Kopijavimo ir dokumentų dauginimo priemonės	5
8.4.	Kitas biuro įranga	7
<b>9.</b>	<b>Kitas ilgalaikis materialusis turtas</b>	
9.1.	Ūkinis inventorių ir kiti reikmenys	5
9.2.	Specialieji drabužiai ir avalynė	3
9.3.	Kitas ilgalaikis materialusis turtas	7

## Finansinis turtas

Nacionalinio vėžio instituto finansinį turtą sudaro trumpalaikis finansinis turtas. Trumpalaikiam finansiniam turtui priskiriama per vienus metus gautinos sumos ir pinigai. Pinigus sudaro Instituto lėšos banko sąskaitose ir kasoje.

Gautinos sumos registruojamos tada, kai Nacionalinis vėžio institutas įgyja teisę gauti pinigus ar kitą finansinį turtą. Gautinos sumos pirminio pripažinimo metu registruojamos įsigijimo savikaina, finansinės būklės ataskaitoje pateikiamos atėmus atgautas sumas ir nuvertėjimą (abejotinas skolas).

Gautinų sumų ir išankstinių apmokėjimų nuvertėjimas nustatomas taikant bendrąjį nuvertėjimo nustatymo būdą, sudarant gautinų sumų senaties žiniaraštį. Gautinos sumos, kurių apmokėjimas pradelstas ilgiau kaip 361 dienų nuvertinamos 100 procentų jų balansinės vertės.

## Atsargos

Atsargoms priskiriamas turtas, kuris per vienus metus sunaudojamas Nacionalinio vėžio instituto veikloje ar paslaugoms teikti. Nemokamai iš ne viešojo sektoriaus subjektų, gautos atsargos registruojamos grynąja realizavimo verte, kuri vėliau laikoma jų įsigijimo savikaina. Apskaitoje atsargos įvertinamos įsigijimo savikaina ar grynąją realizacijos verte. Atsargos nuvertinamos ir jų įsigijimo savikaina mažinama iki grynosios realizavimo vertės, kai: atsargos sugenda arba yra sugadintos; atsargos yra visiškai ar iš dalies pasenusios. Atsargų vertė mažinama iki grynosios realizavimo vertės pagal kiekvieną atsargų vienetą. Apskaičiuojant sunaudotų teikiant paslaugas ar perduotų atsargų savikainą taikomas FIFO arba konkrečių kainų atsargų įvertinimo būdas. Atsargų įvertinimo būdas priklauso nuo atsargų pobūdžio.

## Finansavimo sumos

Jei Nacionalinis vėžio institutas gauna lėšas toms pačioms išlaidoms finansuoti iš skirtingų šaltinių, apskaitoje registruojama finansavimo sumos, nurodant atitinkamą finansavimo šaltinį. Gautos finansavimo sumos apskaitoje registruojamos tada, kai faktiškai gaunamos lėšos į Nacionalinio vėžio instituto sąskaitą, pervedamos tiesiogiai tiekėjams, arba gaunamas nepiniginis turtas. Finansavimo sumos pripažįstamos finansavimo pajamomis tais laikotarpiais, kuriais patiriamos sąnaudos, kurioms finansuoti jos gautos. Jei patiriamos sąnaudos, kurios bus finansuotos iš numatytų finansavimo šaltinių, išskyrus Nacionalinio vėžio instituto pajamų lėšas, net kai finansavimo sumas dar negautos ir paraiška joms gauti nepateikta, pripažįstamos finansavimo pajamos ir sukauptos finansavimo pajamos, kurios finansinės būklės ataskaitoje parodomos sukauptų gautinų sumų straipsnyje. Perduotos kitiems viešojo sektoriaus subjektams finansavimo sumos Nacionalinio vėžio instituto sąnaudomis nepripažįstamos, o gautos finansavimo sumos mažinamos, registruojant perduotas finansavimo sumas.

## Įsipareigojimai

Pirminio pripažinimo metu finansiniai įsipareigojimai registruojami įsigijimo savikaina. Finansinės būklės ataskaitoje įsipareigojimai grupuojami į ilgalaikius ir trumpalaikius. Trumpalaikiai įsipareigojimai finansinės būklės ataskaitoje parodomi įsigijimo savikaina. Ilgalaikiai įsipareigojimai apskaitomi amortizuota savikaina.

## Segmentai

Nacionalinis vėžio institutas vykdo veiklą pagal du pagrindinius sveikatos apsaugos ir švietimo segmentus, jeigu lėšų davėjai nenurodo kitaip. 2018 metais turėjome dar du segmentus: „Bendros valstybės paslaugos“, vykdėme projektą „Nacionalinės vėžio kontrolės programos įgyvendinimo kokybės gerinimas“; bei „Ekonomika“, vykdėme projektus „Pažangios terapijos imuninę sistemą moduluojantys vaistiniai preparatai vėžio gydymui“, „Skydliaukės folikulinės neoplazijos ir skydliaukės folikulinės karcinomos molekulinio diagnostikos rinkinio ir metodikos sukūrimas“, „Autologinių dendrinių ląstelių preparato kiaušidžių vėžio gydymui sukūrimas ir klinikiniai tyrimai“ ir „Pirminių ląstelių technologijų vystymas priešvėžinės chemoterapijos veiksmingumo didinimas“.

## Kitos pajamos

Pajamos pripažįstamos pagal kaupimo principą. Pajamos pripažįstamos tik tuomet, kai tenkinamos visos šios sąlygos:

1. tikėtina, kad Nacionalinis vėžio institutas gaus su sandoriu susijusią ekonominę naudą;
2. pajamų sumą galima patikimai įvertinti;
3. galima patikimai įvertinti su pajamų uždirbimu susijusias sąnaudas.

Pajamomis laikomas tik Nacionalinio vėžio instituto gaunamos ekonominės naudos padidėjimas. Pajamomis nelaikomos trečiųjų asmenų vardu surinktos sumos. Pagrindinės veiklos kitoms pajamoms priskiriamos pajamos, gautos teikiant su Nacionalinio vėžio instituto įstatuose nustatytų funkcijų vykdymu susijusias paslaugas. Pajamos gautos iš veiklos, kuri pagal Nacionalinio vėžio instituto funkcijas nepriskirtina pagrindinei veiklai, priskiriamos kitos veiklos pajamoms.

## Sąnaudos

Sąnaudos pripažįstamos ir apskaitoje registruojamos taikant kaupimo ir palyginimo principus tuo ataskaitiniu laikotarpiu, kai uždirbtos su jomis susijusios pajamos, neatsižvelgiant į pinigų išleidimo laiką. Tais atvejais, kai per ataskaitinį laikotarpį padarytų sąnaudų negalima tiesiogiai susieti su tam tikrų pajamų uždirbimu ir jos neduos ekonominės naudos ateinančiais laikotarpiais, šios išlaidos pripažįstamos sąnaudomis tą laikotarpį kai jos buvo patirtos.

## Sandoriai užsienio valiuta

Sandoriai užsienio valiuta pirminio pripažinimo metu registruojami apskaitoje pagal sandorio dieną galiojusį Lietuvos banko skelbiamą Lietuvos Respublikos piniginio vieneto ir užsienio valiutos santykį. Pelnas ar nuostoliai iš užsienio valiuta išreikštų gautinų ir mokėtinų sumų, atsiradę dėl užsienio valiutos kurso pokyčio perkainojimo dieną, registruojami finansinės ir investicinės veiklos pajamų ar sąnaudų sąskaitose.

## Turto nuvertėjimas

Nuostoliai dėl turto nuvertėjimo pripažįstami pagal nuvertėjimo požymius. Sudarant finansinių ataskaitų rinkinį ir atliekant metinę inventurizaciją, įvertinama ar nėra turto nuvertėjimo požymių. Jeigu yra nuvertėjimo požymių, nustatoma turto atsiperkamoji vertė ir palyginama su balansine verte. Nuostoliai dėl turto nuvertėjimo registruojami apskaičiuotų nuostolių suma mažinat turto balansinę vertę ir ta pačia suma registruojant nuvertėjimo sąnaudas.

## Neapibrėžtieji įsipareigojimai ir neapibrėžtasis turtas

Nacionalinis vėžio institutas nepripažįsta neapibrėžtųjų įsipareigojimų ir neapibrėžtojo turto balanso sąskaitose, tačiau neapibrėžtieji įsipareigojimai ir neapibrėžtasis turtas registruojami nebalansinėse sąskaitose. Neapibrėžtieji įsipareigojimai nerodomi nei finansinės būklės ataskaitoje, nei veiklos rezultatų ataskaitoje, o informacija apie juos pateikiama aiškinamajame rašte. Kai tikimybė, kad reikės panaudoti turtą įsipareigojimui apmokėti yra labai maža, informacija apie juos aiškinamajame rašte nebūtina. Informacija apie neapibrėžtąjį turtą ir įsipareigojimus turi būti peržiūrima ne rečiau negu kiekvieno ataskaitinio laikotarpio paskutinę dieną, siekiant užtikrinti, kad pasikeitimai būtų tinkamai atskleisti aiškinamajame rašte. Neapibrėžtasis turtas finansinėse ataskaitose neparodomas, kol nėra aišku, ar jis duos Nacionaliniam vėžio institutui ekonominės naudos. Jei ekonominė nauda tikėtina, tačiau nėra žinoma, kad ji bus gauta, informacija apie neapibrėžtąjį turtą pateikiama aiškinamajame rašte.

## Tarpusavio užskaitos ir palyginamieji skaičiai

Sudarant finansinių ataskaitų rinkinį, turtas ir įsipareigojimai bei pajamos ir sąnaudos nėra užskaitomos tarpusavyje, išskyrus atvejus, kai konkretus VSAFAS reikalauja būtent tokios užskaitos (pavyzdžiui, Vilniaus teritorinės ligonių kasos įsiskolinimas užskaitomas su Nacionalinio vėžio instituto skola Sodrai, dėl draudiminio įvykio patirtos sąnaudos yra užskaitomos su gauta draudimo išmoka, perleidus ilgalaikį turtą registruojamas tik sandorio rezultatas).

Palyginamieji skaičiai yra koreguojami, kad atitiktų ataskaitinių metų finansinius rezultatus. Apskaitos principų bei apskaitinių įverčių pasikeitimai, sudarant ataskaitinio laikotarpio finansinių ataskaitų rinkinį, pateikiami aiškinamajame rašte.

## Įvykiai pasibaigus ataskaitiniam laikotarpiui

Įvykiai, pasibaigus ataskaitiniam laikotarpiui, kurie suteikia papildomos informacijos apie Nacionalinio vėžio instituto padėtį paskutinę ataskaitinio laikotarpio dieną, laikomi koreguojančiais ir atsižvelgiant į jų įtaką parodomi finansinės būklės, veiklos rezultatų, grynojo turto pokyčių ar pinigų srautų ataskaitose. Nekoreguojantys įvykiai, pasibaigus ataskaitiniam laikotarpiui, aprašomi aiškinamajame rašte.

## III. PASTABOS

## 1. NEMATERIALUSIS TURTAS

## NEMATERIALIOJO TURTO BALANSINĖS VERTĖS PASIKEITIMAS PER ATASKAITINĮ LAIKOTARPĮ

13-ojo VSAFAS 1 priedas

Eil. Nr.	Straipsniai	Plėtros darbai	Programinė įranga ir jos licencijos	Kitas nematerialusis turtas			Nebaigti projektai ir išankstiniai apmokėjimai		Prestizas	Iš viso
				Patentai ir kitos licencijos (išskyrus nurodytus 4 stulpelyje)	Literatūros, mokslo ir meno kūriniai	Kitas nematerialusis turtas	Nebaigti projektai	Išankstiniai apmokėjimai		
1	2	3	4	5	6	7	8	9	10	11
1.	Išsigijimo ar pasigaminimo savikaina ataskaitinio laikotarpio pradžioje	0,00	2.073.684,86	5.126,95	0,00	0,00	0,00	0,00	0,00	2.078.811,81
2.	Išsigijimai per ataskaitinį laikotarpį		9.008,64							9.008,64
2.1.	Pirkto turto įsigijimo savikaina		9.008,64							9.008,64
2.2.	Neatlygintinai gauto turto įsigijimo savikaina									0,00
3.	Parduoto, perduoto ir nurašyto turto suma per ataskaitinį laikotarpį									0,00
3.1.	Parduoto									0,00
3.2.	Perduoto									0,00
3.3.	Nurašyto									0,00
4.	Pergrupavimai (+/-)									0,00
5.	Išsigijimo ar pasigaminimo savikaina ataskaitinio laikotarpio pabaigoje (1+2-3+/-4)	0,00	2.082.693,50	5.126,95	0,00	0,00	0,00	0,00	0,00	2.087.820,45
6.	Sukaupta amortizacijos suma ataskaitinio laikotarpio pradžioje	X	136.882,18	1.025,40	X	0,00	X	X	0,00	137.907,58
7.	Neatlygintinai gauto turto sukaupta amortizacijos suma**	X			X		X	X		0,00
8.	Apskaičiuota amortizacija per ataskaitinį laikotarpį	X	1.013.213,83	1.025,40	X		X	X		1.014.239,23
9.	Sukaupta parduoto, perduoto ir nurašyto turto amortizacijos suma	X			X		X	X		0,00
9.1.	Parduoto	X			X		X	X		0,00
9.2.	Perduoto	X			X		X	X		0,00
9.3.	Nurašyto	X			X		X	X		0,00
10.	Pergrupavimai (+/-)	X			X		X	X		0,00
11.	Sukaupta amortizacijos suma ataskaitinio laikotarpio pabaigoje (6+7+8-9+/-10)	X	1.150.096,01	2.050,80	X	0,00	X	X	0,00	1.152.146,81
12.	Nuvertėjimo suma ataskaitinio laikotarpio pradžioje									0,00
13.	Neatlygintinai gauto turto sukaupta nuvertėjimo suma**									0,00
14.	Apskaičiuota nuvertėjimo suma per ataskaitinį laikotarpį									0,00
15.	Panaikinta nuvertėjimo suma per ataskaitinį laikotarpį									0,00
16.	Sukaupta parduoto, perduoto ir nurašyto turto nuvertėjimo suma									0,00
16.1.	Parduoto									0,00
16.2.	Perduoto									0,00
16.3.	Nurašyto									0,00
17.	Pergrupavimai (+/-)									0,00
18.	Nuvertėjimo suma ataskaitinio laikotarpio pabaigoje (12+13+14-15-16+/-17)	0,00	0,00	0,00	0,00	0,00	0,00	0,00	0,00	0,00
19.	Nematerialiojo turto likutinė vertė ataskaitinio laikotarpio pabaigoje (5-11-18)	0,00	932.597,49	3.076,15	0,00	0,00	0,00	0,00	0,00	935.673,64
20.	Nematerialiojo turto likutinė vertė ataskaitinio laikotarpio pradžioje (1-6-12)	0,00	1.936.802,68	4.101,55	0,00	0,00	0,00	0,00	0,00	1.940.904,23

Nematerialųjį turtą sudaro: programinė įranga – NVI naudojamos programos, kaip „Rivilė GAMA“, „Kontora 2004“, Domenas – nvi.lt, Office Pro, įranga procesų valdymui ARIA/Eclipse/Varian Medical System, išankstinė pacientų registracijos sistema ir pan. bei licencijos; patentai – patentas „Melanocitų vaizdinimas konfokaliu atspindžio mikroskopijos būdu histologiniuose odos pjūviuose“.

2018 metais buvo įsigyta programinės įrangos už 9.008,64 Eur.

2018 metais nematerialaus turto nurašyta nebuvo.

Nematerialiojo turto, kuris yra visiškai amortizuotas, tačiau vis dar naudojamas veikloje, įsigijimo ar pasigaminimo savikainą sudaro:

Ataskaitinis laikotarpis	Praėjęs ataskaitinis laikotarpis
51.667,50	46.943,24

Nematerialiojo turto nuvertėjimo požymių ataskaitiniu laikotarpiu nebuvo, todėl turto nuvertėjimas nebuvo pripažintas.

## 2. ILGALAIKIS MATERIALUSIS TURTAS

12 –ojo VSAFAS I priedas

## ILGALAIKIO MATERIALIOJO TURTO BALANSINĖS VERTĖS PASIKEITIMAS PER ATASKAITINĮ LAIKOTARPĮ

Eil. Nr.	Straipsniai	Žemė	Pastatai		Infrastruktūros ir kiti statiniai	Nekilnojamosios kultūros vertybės	Mašinos ir įrenginiai	Transporto priemonės	Kilnojamosios kultūros vertybės	Baldai ir biuro įranga	Kitas ilgalaikis materialusis turtas		Nebaigta statyba	Išankstiniai apmokėjimai	Iš viso
			Gyvenamieji	Kiti pastatai							Kitos vertybės	Kitas ilgalaikis materialusis turtas			
1	2	3	4	5	6	7	8	9	10	11	12	13	14	15	16
1.	Išigijimo ar pasigaminimo savikaina ataskaitinio laikotarpio pradžioje	0,00	0,00	17.077.012,93	580.801,83	0,00	27.393.022,79	123.618,51	0,00	760.317,50	0,00	123.831,41	1.041.019,57	0,00	47.099.624,54
2.	Išigijimai per ataskaitinį laikotarpį (2.1+2.2)	0,00	0,00	0,00	0,00	0,00	5.613.127,84	17.893,60	0,00	73.973,48	0,00	35.115,92	2.814.439,91	0,00	8.554.550,75
2.1.	Pirktu turto įsigijimo savikaina						5.523.998,56	17.893,60		72.623,48		30.472,43	2.814.439,91		8.459.427,98
2.2.	Neatlygintinai gauto turto įsigijimo savikaina						89.129,28			1.350,00		4.643,49			95.122,77
3.	Parduoto, perduoto ir nurašyto turto suma per ataskaitinį laikotarpį (3.1+3.2+3.3)			134.553,98			2.113.687,90			35.411,49		2.247,45			2.285.900,82
3.1.	Parduoto						151.864,28								151.864,28
3.2.	Perduoto			134.553,98											134.553,98
3.3.	Nurašyto						1.961.823,62			35.411,49		2.247,45			1.999.482,56
4.	Pergrupavimai (+/-)						2.501.675,00						-2.501.675,00		0,00
5.	Išigijimo ar pasigaminimo savikaina ataskaitinio laikotarpio pabaigoje (1+2-3+/-4)	0,00	0,00	16.942.458,95	580.801,83	0,00	33.394.137,73	141.512,11	0,00	798.879,49	0,00	156.699,88	1.353.784,48	0,00	53.368.274,47
6.	Sukaupta nusidėvėjimo suma ataskaitinio laikotarpio pradžioje	X	0,00	2.830.465,43	148.048,23	0,00	23.747.442,06	123.193,88	0,00	640.841,90	X	101.234,35	X	X	27.591.225,85
7.	Neatlygintinai gauto turto sukaupta nusidėvėjimo suma**	X									X	4.643,49	X	X	4.643,49
8.	Apskaičiuota nusidėvėjimo suma per ataskaitinį laikotarpį	X		210.092,49	10.827,60		1.881.295,11	2.163,62		53.731,43	X	8.523,62	X	X	2.166.633,87
9.	Sukaupta parduoto, perduoto ir nurašyto turto nusidėvėjimo suma (9.1+9.2+9.3)	X	0,00	10.590,10	0,00	0,00	2.105.539,55	0,00	0,00	35.408,88	X	2.247,16	X	X	2.153.785,69
9.1.	Parduoto	X					151.863,70				X		X	X	151.863,70
9.2.	Perduoto	X		10.590,10							X		X	X	10.590,10
9.3.	Nurašyto	X					1.953.675,85			35.408,88	X	2.247,16	X	X	1.991.331,89
10.	Pergrupavimai (+/-)	X									X		X	X	0,00
11.	Sukaupta nusidėvėjimo suma ataskaitinio laikotarpio pabaigoje (6+7+8-9+/-10)	X	0,00	3.029.967,82	158.875,83	0,00	23.523.197,62	125.357,50	0,00	659.164,45	X	112.154,30	X	X	27.608.717,52
12.	Nuvertėjimo suma ataskaitinio laikotarpio pradžioje	X									X				0,00
13.	Neatlygintinai gauto turto sukaupta nuvertėjimo suma**	X									X				0,00
14.	Apskaičiuota nuvertėjimo suma per ataskaitinį laikotarpį	X									X				0,00
15.	Panaikinta nuvertėjimo suma per ataskaitinį laikotarpį	X									X				0,00
16.	Sukaupta parduoto, perduoto ir nurašyto turto nuvertėjimo suma (16.1+16.2+16.3)	X	0,00	0,00	0,00	0,00	0,00	0,00	0,00	0,00	X	0,00	0,00	0,00	0,00
16.1.	Parduoto	X									X				0,00
16.2.	Perduoto	X									X				0,00
16.3.	Nurašyto	X									X				0,00
17.	Pergrupavimai (+/-)	X									X				0,00

18.	Nuvertėjimo suma ataskaitinio laikotarpio pabaigoje (12+13+14-15-16+/-17)	X	0,00	0,00	0,00	0,00	0,00	0,00	0,00	0,00	X	0,00	0,00	0,00	0,00
19.	Tikroji vertė ataskaitinio laikotarpio pradžioje		X	X	X	X	X	X	X	X	X	X	X	X	0,00
20.	Neatlygintinai gauto turto iš kito subjekto sukauptos tikrosios vertės pokytis														0,00
21.	Tikrosios vertės pasikeitimo per ataskaitinį laikotarpį suma (+/-)		X	X	X	X	X	X	X	X	X	X	X	X	0,00
22.	Parduoto, perduoto ir nurašyto turto tikrosios vertės suma (22.1+22.2+22.3)		X	X	X	X	X	X	X	X	X	X	X	X	0,00
22.1	Parduoto		X	X	X	X	X	X	X	X	X	X	X	X	0,00
22.2	Perduoto		X	X	X	X	X	X	X	X	X	X	X	X	0,00
22.3	Nurašyto		X	X	X	X	X	X	X	X	X	X	X	X	0,00
23.	Pergrupavimai (+/-)		X	X	X	X	X	X	X	X	X	X	X	X	0,00
24.	Tikroji vertė ataskaitinio laikotarpio pabaigoje (19+20+/-21-22+/-23)		X	X	X	X	X	X	X	X	X	X	X	X	0,00
25.	Ilgalaikio materialiojo turto likutinė vertė ataskaitinio laikotarpio pabaigoje (5-11-18+24)	0,00	0,00	13.912.491,13	421.926,00	0,00	9.870.940,11	16.154,61	0,00	139.715,04	0,00	44.545,58	1.353.784,48	0,00	25.759.556,95
26.	Ilgalaikio materialiojo turto likutinė vertė ataskaitinio laikotarpio pradžioje (1-6-12+19)	0,00	0,00	14.246.547,50	432.753,60	0,00	3.645.580,73	424,63	0,00	119.475,60	0,00	22.597,06	1.041.019,57	0,00	19.508.398,69

Kitą ilgalaikį materialųjį turtą sudaro stelažai, transportavimo vežimėliai, seifai, kopėčios, siurbiai, paveikslai, kelio užtvartai, telemetrijos įranga, nešiojami akumuliatoriai ir pan.

Nebaigtą statybą sudaro Automobilių stovėjimo aikštelė (baigtumas 94 proc.); projekto „Nacionalinio vėžio instituto Santariškių g. 1, Vilniuje mokslo, mokyimo ir gydymo efektyvumo didinimas, modernizuojant didžiąją salę“ darbai; NVI kelių ir pėsčiųjų takų įrengimo ir rekonstravimo darbai.

Nebaigtos statybos pergrupavimų 2.501.675,00 Eur sumą sudaro: Nebaigta statyba 2.501.675,00 Eur, tai 2018 m. kovo mėn. baigtas projektas „Nacionalinio vėžio instituto Santariškių g. 1, Vilniuje linijinio greitintuvo ir programinės įrangos procesų valdymui įsigijimas“, kurio metu buvo demontuotas ir utilizuotas senas linijinis greitintuvas, sumontuotas naujas linijinis greitintuvas pritaikant patalpas eksploatacijai pagal radiacinės saugos reikalavimus.

2018 metais esminio pagerinimo atlikta nebuvo.

Materialiojo turto, kuris yra visiškai nudėvėtas, tačiau vis dar naudojamas veikloje, įsigijimo ar pasigaminimo savikaina:

Ataskaitinis laikotarpis	Praėjęs ataskaitinis laikotarpis
21.374.886,23	15.553.395,37

Materialiojo turto, kuris laikinai nenaudojamas veikloje, likutinę vertę sudaro:

Ataskaitinis laikotarpis	Praėjęs ataskaitinis laikotarpis
0,00	100.999,90

Dalis žemės ir pastatų įprastinėje veikloje yra nenaudojami ir laikomi vien tik pajamoms iš nuomos gauti. Tokio turto likutinę vertę sudaro:

Ataskaitinis laikotarpis	Praėjęs ataskaitinis laikotarpis
660.792,92	229.198,08

Sutarčių, pasirašytų dėl ilgalaikio materialiojo turto įsigijimo ateityje, bendroji vertė paskutinę ataskaitinio laikotarpio dieną:

Ataskaitinis laikotarpis	Praėjęs ataskaitinis laikotarpis
512.057,86	3.029.899,80

Per 2018 metus Nacionaliniame vėžio institute buvo nurašyta netinkamas (negalimas) naudoti ilgalaikis materialusis turtas, kurio įsigijimo vertė 2.285.900,82 Eur, tame tarpe Linijinis greitintuvas Clinac 2100 (įsigijimo vertė 1.249.556,01 Eur). Iš jų viešuosiuose prekių aukcionuose parduota turto įsigijimo vertė 151.864,28 Eur. VĮ Turto bankui perduotos neįvykdomos patalpos, kurių įsigijimo vertė 134.553,98 Eur, sukauptas nusidėvėjimas 10.590,10 Eur.

2018 m. gruodžio mėn. iš Lietuvos transporto saugos administracijos buvo gautas valstybės turtas, perduodamas valdyti, naudoti ir disponuoti juo patikėjimo teise, kurio įsigijimo savikaina 4.643,49 Eur ir sukauptas nusidėvėjimas 4.643,49 Eur.



Nacionalinio vėžio instituto išnuomotą turtą sudaro:

1. Išnuomoto turto balansinė vertė pagal turto grupės paskutinę ataskaitinio laikotarpio dieną 660.792,92 Eur: kiti pastatai (patalpos) – 430.877,13 Eur ir statiniai (aikštelės) – 229.915,79 Eur. Koncesijos sutarties pagrindu sudaryta dviejų automobilių stovėjimo aikštelių nekilojamojo turto nuomos sutartis.

Išnuomoto veiklos nuoma turto balansinė vertė:

Eil. Nr.	Turto grupė	Balansinė vertė	
		Ataskaitinis laikotarpis	Praėjęs ataskaitinis laikotarpis
1	2	3	4
<b>1.</b>	<b>Nematerialusis turtas</b>		
1.1.	Programinė įranga ir jos licencijos	0,00	0,00
1.2.	Patentai ir kitos licencijos (išskyrus nurodytus 2 punkte)		
1.3.	Literatūros, mokslo ir meno kūriniai		
1.4.	Nebaigti projektai		
1.5.	Kitas nematerialusis turtas		
<b>2.</b>	<b>Ilgalaikis materialusis turtas</b>	<b>660.792,92</b>	<b>229.198,08</b>
2.1.	Žemė		
2.2.	Gyvenamieji pastatai		
2.3.	Kiti pastatai		
2.4.	Infrastruktūros ir kiti statiniai	430.877,13	229.198,08
2.5.	Nekilnojamosios kultūros vertybės	229.915,79	
2.6.	Mašinos ir įrenginiai		
2.7.	Transporto priemonės		
2.8.	Kilnojamosios kultūros vertybės		
2.9.	Baldai ir biuro įranga		
2.10.	Kitos vertybės		
2.11.	Kitas ilgalaikis materialusis turtas		
2.12.	Nebaigta statyba		
<b>3.</b>	<b>Biologinis turtas</b>		
3.1.	Gyvūnai		
3.2.	Medynai		
3.3.	Parkų ir skverų želdiniai		
3.4.	Daugiamėčiai sodiniai		
3.5.	Pasėliai		
3.6.	Kitas biologinis turtas		
<b>4.</b>	<b>Atsargos</b>	<b>0,00</b>	<b>0,00</b>
4.1.	Ilgalaikis materialusis ir biologinis turtas, skirtas parduoti		
<b>5.</b>	<b>Iš viso</b>	<b>660.792,92</b>	<b>229.198,08</b>

2. Veiklos nuomos laikotarpiai yra įvairūs, pagal pasirašomas nuomos sutartis nuo 1 iki 10 metų, suderinus su LR Švietimo ir mokslo ministerija bei LR Aplinkos ministerija.

3. Būsimąsias pagrindines nuomos įmokas, numatomas gauti pagal pasirašytas veiklos nuomos sutartis pagal laikotarpius:

19-ojo VSAFAS 8 priedas

**BŪSIMOSIOS PAGRINDINĖS NUOMOS ĮMOKOS, NUMATOMOS GAUTI PAGAL PASIRAŠYTAS VEIKLOS NUOMOS SUTARTIS PAGAL LAIKOTARPIUS**

Laikotarpis	Gautinos pagrindinės nuomos įmokos paskutinę ataskaitinio laikotarpio dieną
1	2
Per vienerius metus	588.164,45
Nuo vienerių iki penkerių metų	2.206.056,83
Po penkerių metų	1.741.365,03
<b>Iš viso</b>	<b>4.535.586,31</b>

4. Nacionalinis vėžio institutas nuomojasi medicininio deguonies dujų rezervuarą, elektrochirurginį generatorių Aquamentys, Medtronic.

5. Būsimąsias pagrindines nuomos įmokas, kurias numatoma sumokėti pagal pasirašytas nuomos sutartis, pagal laikotarpius:

19-ojo VSAFAS 7 priedas

**BŪSIMOSIOS PAGRINDINĖS NUOMOS ĮMOKOS, KURIAS NUMATOMA SUMOKĖTI PAGAL PASIRAŠYTAS VEIKLOS NUOMOS SUTARTIS, PAGAL LAIKOTARPIUS**

Laikotarpis	Mokėtinos pagrindinės nuomos įmokos paskutinę ataskaitinio laikotarpio dieną
1	2
Per vienerius metus	5.847,15
Nuo vienerių iki penkerių metų	0,00
Po penkerių metų	0,00
<b>Iš viso</b>	<b>5.847,15</b>

6. Bendrų neapibrėžtųjų nuomos mokesčių sumų, pripažintų laikotarpio pajamomis nebuvo.

Nacionalinis vėžio institutas naudoja, šį pagal panaudos sutartis gautą turtą:

1. Pagal panaudos sutartis gauto turto vertė, nurodyta sutartyse, pagal turto grupes 2018 m. gruodžio 31 d. nebalansinėse sąskaitose yra:

Eil. Nr.	Turto grupės	Paskutinė ataskaitinių metų diena	Praėjęs ataskaitinis laikotarpis
1	2	3	4
<b>1.</b>	<b>Nematerialusis turtas</b>	<b>0,00</b>	<b>0,00</b>
1.1.	Programinė įranga ir jos licencijos		
1.2.	Patentai ir kitos licencijos (išskyrus nurodytus 2 punkte)		
1.3.	Literatūros, mokslo ir meno kūriniai		
1.4.	Nebaigti projektai		
1.5.	Kitas nematerialusis turtas		
<b>2.</b>	<b>Ilgalaikis materialusis turtas</b>	<b>1.611.873,82</b>	<b>1.459.328,37</b>
2.1.	Žemė	817.110,75	817.110,75
2.2.	Gyvenamieji pastatai		
2.3.	Kiti pastatai		
2.4.	Infrastruktūros ir kiti statiniai		
2.5.	Nekilnojamosios kultūros vertybės		
2.6.	Mašinos ir įrenginiai	777.266,53	622.685,34
2.7.	Transporto priemonės		
2.8.	Kilnojamosios kultūros vertybės		
2.9.	Baldai ir biuro įranga	17.496,54	19.532,28
2.10.	Kitos vertybės		
2.11.	Kitas ilgalaikis materialusis turtas		
2.12.	Nebaigta statyba		
<b>3.</b>	<b>Biologinis turtas</b>		
3.1.	Naudojamas žemės ūkio veikloje		
3.2.	Naudojamas ne žemės ūkio veikloje		
<b>4.</b>	<b>Atsargos</b>	<b>38.960,30</b>	<b>30.852,12</b>
4.1.	Strateginės ir neliečiamosios atsargos		
4.2.	Medžiagos, žaliavos ir ūkinis inventorių	38.960,30	30.852,12
4.3.	Nebaigta gaminti produkcija		
4.4.	Pagaminta produkcija		
4.5.	Atsargos, skirtos parduoti (perduoti)		
4.6.	Ilgalaikis materialusis ir biologinis turtas, skirtas parduoti		
<b>5.</b>	<b>Iš viso</b>	<b>1.650.834,12</b>	<b>1.490.180,49</b>

2. Gauto turto panaudos sutartys sudarytos iki vienerių metų, vieneriems metams ir numatyta galimybė pratęsti sekantiems metams arba sudarytos neterminuotam laikotarpiui. Valstybinės žemės panaudos sutartys sudarytos devyniasdešimt devyniems metams, penkiasdešimt penkeriems, trisdešimt septyneriems.

Nacionalinio vėžio instituto kaip panaudos davėjo pagal panaudos sutartis perduotas turtas sudaro:

1. Pagal panaudos sutartis perduoto turto balansinė vertė 2018 m. gruodžio 31 d. yra už 2,61 Eur. Iš jų mašinos ir įrenginiai už 1,74 Eur, baldai ir biuro įranga už 0,87 Eur.

2. Perduoto turto Panaudos sutartys sudarytos nuo 5 metų iki neterminuoto laikotarpio.

### 3. FINANSINIS TURTAS

#### INFORMACIJA APIE PER VIENUS METUS GAUTINAS SUMAS

17-ojo VSAFAS 7 priedas

Eil. Nr.	Straipsnio pavadinimas	Paskutinė ataskaitinio laikotarpio diena			Paskutinė praėjusio ataskaitinio laikotarpio diena		
		Iš viso	Tarp jų iš viešojo sektoriaus subjektų	Tarp jų iš kontroliuojamų ir asocijuotųjų ne viešojo sektoriaus subjektų	Iš viso	Tarp jų iš viešojo sektoriaus subjektų	Tarp jų iš kontroliuojamų ir asocijuotųjų ne viešojo sektoriaus subjektų
1	2	3	4	5	6	7	8
<b>1.</b>	<b>Per vienus metus gautinų sumų įsigijimo savikaina, iš viso (1.1+1.2+1.3+1.4+1.5+1.6)</b>	<b>2.418.472,20</b>	<b>2.405.083,73</b>	<b>0,00</b>	<b>1.683.984,63</b>	<b>1.596.150,54</b>	<b>0,00</b>
1.1.	Gautinos finansavimo sumos	0,00			0,00		
1.2.	Gautini mokesčiai ir socialinės įmokos	0,00			0,00		
1.2.1	Gautini mokesčiai	0,00			0,00		
1.2.2	Gautinos socialinės įmokos	0,00			0,00		
1.3.	Gautinos sumos už turto naudojimą, parduotas prekes, turtą, paslaugas	2.193.047,29	2.179.658,82		1.556.706,81	1.479.993,40	
1.3.1	Gautinos sumos už turto naudojimą	0,00			53.704,74		
1.3.2	Gautinos sumos už parduotas prekes	0,00			0,00		
1.3.3	Gautinos sumos už suteiktas paslaugas	2.177.105,28	2.177.105,28		1.478.839,19	1.478.839,19	
1.3.4	Gautinos sumos už parduotą ilgalaikį turtą	0,00			0,00		
1.3.5	Kitos	15.942,01	2.553,54		24.162,88	1.154,21	
1.4.	Gautinos sumos už konfiskuotą turtą, baudos ir kitos netesybos	0,00			0,00		
1.5.	Sukauptos gautinos sumos	225.290,54	225.290,54		123.277,82	116.157,14	
1.5.1	Iš biudžeto	125.478,64	125.478,64		37.450,21	37.450,21	
1.5.2	Kitos	99.811,90	99.811,90		85.827,61	78.706,93	
1.6.	Kitos gautinos sumos	134,37	134,37		4.000,00		
<b>2.</b>	<b>Per vienus metus gautinų sumų nuvertėjimas ataskaitinio laikotarpio pabaigoje</b>	<b>0,00</b>			<b>2.591,00</b>		
<b>3.</b>	<b>Per vienerius metus gautinų sumų balansinė vertė (1-2)</b>	<b>2.418.472,20</b>	<b>2.405.083,73</b>	<b>0,00</b>	<b>1.681.393,63</b>	<b>1.596.150,54</b>	<b>0,00</b>

Gautinos sumos už turto naudojimą yra nulios, kadangi visi nuomininkai atsiskaitė už nuomą. Didžiąją gautinų sumų dalį sudaro Teritorinių ligonių kasų skola, t.y. 2.177.105,28 Eur.



11.	Nuvertėjimo pergrupavimai (+/-)								0,00
12.	Atsargų nuvertėjimas ataskaitinio laikotarpio pabaigoje (6+7+8-9-10+/--11)	0,00	0,00	0,00	0,00	0,00	0,00	0,00	0,00
13.	Atsargų balansinė vertė ataskaitinio laikotarpio pabaigoje (5-12)	0,00	1.389.171,26	0,00	0,00	0,00	0,00	0,00	1.389.171,26
14.	Atsargų balansinė vertė ataskaitinio laikotarpio pradžioje (1-6)	0,00	1.442.981,47	0,00	0,00	0,00	0,00	0,00	1.442.981,47

Nacionalinis vėžio institutas neatlygintai iš Valstybinės ligonių kasos (VLK) gauna medikamentus, izotopus ir med. priemones, nes VLK centralizuotai perka šias atsargas ir nemokamai tiekia ligoninėms pacientų gydymui. 2018 metais nemokamai gauta iš Valstybinės ligonių kasos (toliau –VLK) atsargų už 9.621.060,27 Eur, tiesiogiai iš VLK – 9.590.733,21 Eur, pagal raštus iš kitų viešojo sektoriaus subjektų gauta 30.327,06 Eur).

2018 m. paramos būdu nemokamai gauta atsargų už 685.512,82 Eur, iš kitų finansavimo šaltinių gauta atsargų už 1.269,90 Eur.

Iš Lietuvos transporto saugos administracijos (iš valstybės biudžeto finansavimo sumų) gauta ūkinio inventoriaus už 8.786,28 Eur, kuris perduotas iš užbalansės ir NVI pajamuotos užbalansėje.

2018 m. atsargų už simbolinį atlygį nebuvo gauta.

Nuvertintų atsargų 2018 m. nebuvo.

2018 m. gruodžio 31 d. atsargų likučius sudaro 1.389.171,26 Eur, iš kurių 929.612,65 Eur gauti nemokamai. Atsargų likutis būtinas užtikrinti sklandų asmens sveikatos priežiūros (toliau - ASP) paslaugų teikimą.

#### Materialusis turtas, kuris buvo skirtas parduoti per ataskaitinį laikotarpį:

Eil. Nr.	Turto grupė iki perkėlimo į atsargas	Pelnas arba nuostolis iš turto pardavimo	Sprendimo parduoti data	Sprendimo parduoti priežastis
1	2	3	4	5
1.	Mašinos ir įrenginiai	1.550,00 Eur	2018-10-24	Nereikalingas arba netinkamas (negalimas) tolimesniam naudojimui
	Iš viso:	1.550,00 Eur	X	X

#### 5. IŠANKSTINIAI APMOKĖJIMAI

##### INFORMACIJA APIE IŠANKSTINIUS APMOKĖJIMUS

6-ojo VSAFAS 6 priedas

Eil. Nr.	Straipsnio pavadinimas	Paskutinė ataskaitinio laikotarpio diena	Paskutinė praėjusio ataskaitinio laikotarpio diena
1	2	3	4
1.	Išankstinių apmokėjimų įsigijimo savikaina	15.907,55	93.809,74
1.1.	Išankstiniai apmokėjimai tiekėjams	332,55	73.777,85
1.2.	Išankstiniai apmokėjimai viešojo sektoriaus subjektams pavedimams vykdyti		
1.3.	Išankstiniai mokesčių mokėjimai		
1.4.	Išankstiniai mokėjimai Europos Sąjungai		
1.5.	Išankstiniai apmokėjimai darbuotojams		231,89
1.6.	Kiti išankstiniai apmokėjimai		
1.7.	Ateinančių laikotarpių sąnaudos ne viešojo sektoriaus subjektų pavedimams vykdyti		
1.8.	Kitos ateinančių laikotarpių sąnaudos	15.575,00	19.800,00
2.	Išankstinių apmokėjimų nuvertėjimas		
3.	Išankstinių apmokėjimų balansinė vertė (1-2)	15.907,55	93.809,74

Išankstiniai apmokėjimai tiekėjams – 332,55 Eur, sumokėta avansu tiekėjui už būsimas paslaugų sąnaudas.

Kitas ateinančių laikotarpių sąnaudas 15.575,00 Eur sudaro Sveikatos priežiūros įstaigų civilinės atsakomybės už pacientams padarytą žalą privalomojo draudimo išlaidos.

#### 6. FINANSAVIMO SUMOS

20-ojo VSAFAS 4 priedas

##### FINANSAVIMO SUMOS PAGAL ŠALTINĮ, TIKSLINĘ PASKIRTĮ IR JŲ POKYČIAI PER ATASKAITINĮ LAIKOTARPĮ

Eil. Nr.	Finansavimo sumos	Per ataskaitinį laikotarpį										Finansavimo sumų likutis ataskaitinio laikotarpio pabaigoje
		Finansavimo sumų likutis ataskaitinio laikotarpio pradžioje	Finansavimo sumos (gautos), išskyrus neatlygintą ir gautą turtą	Finansavimo sumų pergrupavimas *	Neatlygintai gautas turtas	Perduota kitiems viešojo sektoriaus subjektams	Finansavimo sumų sumažėjimas dėl turto pardavimo	Finansavimo sumų sumažėjimas dėl jų panaudojimo savo veiklai	Finansavimo sumų sumažėjimas dėl jų perdavimo ne viešojo sektoriaus subjektams	Finansavimo sumos (grąžintos)	Finansavimo sumų (gautinų) pasikeitimas	
1	2	3	4	5	6	7	8	9	10	11	12	13
1.	Iš valstybės biudžeto (išskyrus valstybės biudžeto asignavimų dalį, gautą iš Europos Sąjungos, užsienio valstybių ir tarptautinių organizacijų):	16.754.883,79	3.917.140,47	0,00	0,00	-44.534,36	0,00	-2.649.857,46	0,00	-130.893,07	0,00	17.846.739,37
1.1.	nepiniginiam turtui įsigyti	16.754.883,79	2.947.456,29	37.130,72				-1.768.767,55		-123.963,88		17.846.739,37
1.2.	kitoms išlaidoms	0,00	969.684,18	-37.130,72		-44.534,36		-881.089,91		-6.929,19		0,00



2.	Trumpalaikiai skoliniai ir ilgalaikių skolinių įsipareigojimų einamųjų metų dalis	0,00	0,00	0,00	0,00	0,00	0,00	0,00	0,00
2.1.	Išleistos obligacijos								0,00
2.2.	Išleisti išdo vekseliai								0,00
2.3.	Gautos paskolos								0,00
2.4.	Finansinės nuomos (lizingo) įsipareigojimai								0,00
2.5.	Kiti įsipareigojimai								0,00
3.	<b>Kiti įsipareigojimai</b>	<b>281.908,03</b>	<b>0,00</b>	<b>0,00</b>	<b>5.678,95</b>	<b>0,00</b>	<b>-144.789,72</b>	<b>0,00</b>	<b>142.797,26</b>
3.1.	Kiti ilgalaikiai įsipareigojimai	137.118,31		-141.716,97	4.598,66				0,00
3.2.	Kitų ilgalaikių įsipareigojimų einamųjų metų dalis	144.789,72		141.716,97	1.080,29		-144.789,72		142.797,26
4.	<b>Iš viso</b>	<b>281.908,03</b>	<b>0,00</b>	<b>0,00</b>	<b>5.678,95</b>	<b>0,00</b>	<b>-144.789,72</b>	<b>0,00</b>	<b>142.797,26</b>

2014 m. buvo pasirašytas Taikos sutartis su tiekėju, įsipareigojome įsiskolinimą apmokėti per 5 metus. Įvertinome įsipareigojimą amortizuota savikaina ir diskontavome. Išskėlėme 12 mėnesių įsipareigojimų į trumpalaikes įsipareigojimus. Įsiskolinimas susidarė įsigijus ilgalaikį turtą. Metinė apmokėta suma Pinigų srautų ataskaitoje rodoma prie ilgalaikio turto.

17-ojo VSAFAS 12 priedas

## INFORMACIJA APIE KAI KURIAS TRUMPALAIKES MOKĖTINAS SUMAS

Eil. Nr.	Straipsnio pavadinimas	Paskutinė ataskaitinio laikotarpio diena			Paskutinė praėjusio ataskaitinio laikotarpio diena		
		Iš viso	Tarp jų viešojo sektoriaus subjektams	Tarp jų kontroliuojamiems ir asocijuotiems ne viešojo sektoriaus subjektams	Iš viso	Tarp jų viešojo sektoriaus subjektams	Tarp jų kontroliuojamiems ir asocijuotiems ne viešojo sektoriaus subjektams
1	2	3	4	5	6	7	8
1.	Mokėtinos subsidijos, dotacijos ir finansavimo sumos						
2.	Su darbo santykiais susiję įsipareigojimai	58,86	58,86		18,00	0,00	
3.	Tiekėjams mokėtinos sumos	120.258,25	30.150,71		98.413,87	18.930,34	
4.	Sukauptos mokėtinos sumos	1.049.500,26	134,37	0,00	818.170,56	33.640,96	0,00
4.1.	Sukauptos finansavimo sąnaudos						
4.2.	Sukauptos atostoginių sąnaudos	1.049.365,89			818.170,56	33.640,96	
4.3.	Kitos sukauptos sąnaudos						
4.4.	Kitos sukauptos mokėtinos sumos	134,37	134,37				
5.	Kiti trumpalaikiai įsipareigojimai	18.147,01	5.723,48	0,00	17.666,09	4.471,01	0,00
5.1.	Mokėtini veiklos mokesčiai	5.723,48	5.723,48		4.471,01	4.471,01	
5.2.	Gauti išankstiniai apmokėjimai	12.423,53			6.721,40		
5.3.	Kitos mokėtinos sumos				6.473,68		
6.	<b>Kai kurių trumpalaikių mokėtinų sumų balansinė vertė (1+2+3+4+5)</b>	<b>1.187.964,38</b>	<b>36.067,42</b>	<b>0,00</b>	<b>934.268,52</b>	<b>57.042,31</b>	<b>0,00</b>

Sukauptos mokėtinos sumos sudaro atostoginių rezervo sąnaudos 1.049.365,89 Eur.

Kitos sukauptos mokėtinos sumos 134,37 Eur, tai projekto partneris neapnaudojo visos finansavimo sumos dėl darbuotojų ligos, ir grąžino finansavimo sumą 2019 m. sausio mėn. (sukauptos mokėtinos finansavimo sumos).

Kiti trumpalaikiai įsipareigojimai sudaro: mokėtinas PVM 5.723,48 Eur, gauti išankstiniai apmokėjimai iš tiekėjų 12.423,53 Eur.

17-ojo VSAFAS 13 priedas

## INFORMACIJA APIE ĮSIPAREIGOJIMŲ DALĮ (ĮSKAITANT FINANSINĖS NUOMOS (LIZINGO) ĮSIPAREIGOJIMUS) EURAIS IR UŽSIENIO VALIUTOMIS

Eil. Nr.	Įsipareigojimų dalis valiuta	Balansinė vertė ataskaitinio laikotarpio pradžioje	Balansinė vertė ataskaitinio laikotarpio pabaigoje
1	2	3	4
1.	Eurais	1.216.176,55	1.330.761,64
2.	JAV doleriais		
3.	Kitomis		
4.	<b>Iš viso</b>	<b>1.216.176,55</b>	<b>1.330.761,64</b>

18-ojo VSAFAS

## INFORMACIJA APIE NEAPIBRĖŽTUS ĮSIPAREIGOJIMUS IR NEAPIBRĖŽTĄ TURTA

Nacionaliniam vėžio institutui yra pateiktas ieškinyš dėl pacientei turtinės ir neturtinės žalos atlyginimo. Vadovaujantis teisininkų pateikta informacija pateikta ieškinio suma yra ginčytina ir įsipareigojimų padengimo tikimybė iki 50 proc. Neapibrėžtojo įsipareigojimo suma negali būti patikimai įvertinta, todėl nėra registruota balansinėse sąskaitose.

## 7. KITOS PAJAMOS

10-ojo VSAFAS 1 priedas

## PAGRINDINĖS VEIKLOS KITŲ PAJAMŲ PATEIKIMAS ŽEMESNIOJO IR AUKŠTESNIOJO LYGIŲ VIEŠOJO SEKTORIAUS SUBJEKTO FINANSINIŲ ATASKAITŲ AIŠKINAMAJAME RAŠTE

Eil. Nr.	Straipsnio pavadinimas	Ataskaitinis laikotarpis	Praėjęs ataskaitinis laikotarpis
1	2	3	4
1.	Apskaičiuotos pagrindinės veiklos kitos pajamos	22.865.172,09	20.879.496,94
1.1.	Pajamos iš rinkliavų		
1.2.	Pajamos iš pagal Lietuvos Respublikos indėlių ir įsipareigojimų investuotojams draudimo įstatymą mokamų įmokų į fondus		
1.3.	Suteiktų paslaugų pajamos**	22.836.791,80	20.863.642,64
1.4.	Kitos	28.380,29	15.854,30
2.	Pervestinos į biudžetą pagrindinės veiklos kitos pajamos		
3.	Pagrindinės veiklos kitos pajamos	22.865.172,09	20.879.496,94

„Suteiktų paslaugų pajamos“ didžiąją dalį sudaro Nacionalinio vėžio instituto suteiktos asmens sveikatos priežiūros paslaugos. Nacionalinis vėžio institutas už suteiktas ASP paslaugas gauna Privalomojo sveikatos draudimo lėšas 22.309.076,77 Eur, kurios nepervedamos į išdą.

„Kitos“ 28.380,29 Eur sudaro: 2.841,60 Eur apskaičiuoti delspinigiai ir 25.538,69 Eur AB „Lietuvos draudimas“ apmokėjo už vagystės padarytą žalą pagal draudimo sutartį.

10-ojo VSAFAS 2 priedas

## KITOS VEIKLOS PAJAMŲ IR SĄNAUDŲ PATEIKIMAS ŽEMESNIOJO IR AUKŠTESNIOJO LYGIŲ VIEŠOJO SEKTORIAUS SUBJEKTO FINANSINIŲ ATASKAITŲ AIŠKINAMAJAME RAŠTE

Eil. Nr.	Straipsnio pavadinimas	Ataskaitinis laikotarpis	Praėjęs ataskaitinis laikotarpis
1	2	3	4
1.	Kitos veiklos pajamos	562.702,99	149.943,21
1.1.	Pajamos iš atsargų pardavimo		
1.2.	Ilgalaikio materialiojo, nematerialiojo ir biologinio turto pardavimo pelnas	1.550,00	766,00
1.3.	Pajamos iš administracinių baudų		
1.4.	Nuomos pajamos	560.911,99	149.032,30
1.5.	Suteiktų paslaugų, išskyrus nuomą, pajamos**		
1.6.	Kitos	241,00	144,91
2.	Pervestinos į biudžetą kitos veiklos pajamos	-1.739,89	-858,93
3.	Kitos veiklos sąnaudos	-10.570,09	-3.303,91
3.1.	Sąnaudų ir parduotų atsargų savikaina		
3.2.	Nuostoliai iš ilgalaikio turto perleidimo		
3.3.	Ilgalaikio turto nusidėvėjimo ir amortizacijos sąnaudos	-10.518,98	-3.244,02
3.4.	Paslaugų sąnaudos	-51,11	-51,98
3.5.	Darbo užmokesčio ir socialinio draudimo sąnaudos		
3.6.	Kitos veiklos sąnaudos		-7,91
4.	Kitos veiklos rezultatas	550.393,01	145.780,37

Apskaičiuotas pelnas už parduotą aukcione ilgalaikį turtą 1.550,00 Eur ir inventorių 241,00 Eur.

Pervestinos į biudžetą kitos veiklos pajamos nurodytos apskaičiuotos pajamos už prekių pardavimo aukcioną. 2018 metais aukcione buvo parduotas negalimas (netinkamas) naudoti Nacionalinio vėžio instituto veikloje turtas.

Nuomos pajamos padidėjo, kadangi sudarytos naujos nuomos sutartys.

## 8. SĄNAUDOS

## DARBO UŽMOKESČIO IR SOCIALINIO DRAUDIMO SĄNAUDOS

Eil. Nr.	Darbo santykių rūšis	Darbo užmokesčio sąnaudos		Socialinio draudimo sąnaudos		Darbuotojų skaičius (vnt.)	
		Ataskaitinis laikotarpis	Praėjęs ataskaitinis laikotarpis	Ataskaitinis laikotarpis	Praėjęs ataskaitinis laikotarpis	Ataskaitinis laikotarpis	Praėjęs ataskaitinis laikotarpis
1	2	3	4	5	6	7	8
1.	Etatų sąraše nurodyti darbuotojai	12.394.723,79	10.119.970,13	3.458.084,07	3.102.943,88	857	864
2.	Kiti darbuotojai, kurie teikė paslaugas ir atliko darbus pagal kitas nei darbo sutartis, savo ekonomine prasme atitinkančias darbo santykių esmę (t. y. dirbantiems pagal terminuotas, autorines ir panašias darbo sutartis)						
3.	Iš viso	12.394.723,79	10.119.970,13	3.458.084,07	3.102.943,88	857	864

Į Darbuotojų skaičių įtraukti visi darbuotojai, dirbantys ilgiau kaip tris mėnesius be moterų, išėjusių nėštumo ir gimdymo atostogų. Darbuotojų skaičius sumažėjo, dėl struktūrinių pasikeitimų.

Darbo užmokesčio sąnaudos padidėjo dėl minimalaus atlyginimo padidinimo ir mokslo darbuotojų bei medicinos personalo atlyginimų didinimo.

## 9. FINANSINĖS IR INVESTICINĖS VEIKLOS REZULTATAS

6-ojo VSAFAS 4 priedas

## FINANSINĖS IR INVESTICINĖS VEIKLOS PAJAMOS IR ŠAŪAUDOS

Eil. Nr.	Straipsnio pavadinimas	Ataskaitinis laikotarpis	Praėjęs ataskaitinis laikotarpis
1	2	3	4
1.	<b>Finansinės ir investicinės veiklos pajamos</b>	0,00	0,00
1.1.	Pelnas dėl valiutos kurso pasikeitimo		
1.2.	Baudų ir delspinigių pajamos		
1.3.	Palūkanų pajamos		
1.4.	Dividendai		
1.5.	Kitos finansinės ir investicinės veiklos pajamos*		
1.6.	Pervestinos finansinės ir investicinės veiklos pajamos		
2.	<b>Finansinės ir investicinės veiklos sąnaudos</b>	5.678,95	9.297,26
2.1.	Nuostolis dėl valiutos kurso pasikeitimo		
2.2.	Baudų ir delspinigių sąnaudos		48,84
2.3.	Palūkanų sąnaudos	5.678,95	9.248,42
2.4.	Kitos finansinės ir investicinės veiklos sąnaudos*		
3.	<b>Finansinės ir investicinės veiklos rezultatas (1 - 2)</b>	-5.678,95	-9.297,26

Priskaičiuotos ilgalaikių įsipareigojimų palūkanų sąnaudos 2018 metų įvertinus amortizuotą savikainą.

## 10. SEGMENTAI

25 –ojo VSAFAS priedas

## PRAĖJUSIO ATASKAITINIO LAIKOTARPIO INFORMACIJA PAGAL VEIKLOS SEGMENTUS

Eil. nr.	Finansinių ataskaitų straipsniai	Segmentai										Iš viso
		Bendros valstybės paslaugos	Gynba	Viešojo tvarka ir visuomenės apsauga	Ekono - mika	Aplinkos apsauga	Būstas ir komunalinis ūkis	Sveikatos apsauga	Poilsis, kultūra ir religija	Švietimas	Socialinė apsauga	
1	2	3	4	5	6	7	8	9	10	11	12	13
1.	<b>PAGRINDINĖS VEIKLOS ŠAŪAUDOS</b>	-50.951,99	0,00	0,00	-42.522,05	0,00	0,00	-29.087.224,16	0,00	-1.555.257,08	0,00	-30.735.955,28
1.1.	Darbo užmokesčio ir socialinio draudimo	-15.684,74			-42.522,05			-12.416.752,13		-747.955,09		-13.222.914,01
1.2.	Nusidėvėjimo ir amortizacijos							-1.856.671,51		-275.443,21		-2.132.114,72
1.3.	Komunalinių paslaugų ir ryšių	-268,69						-761.167,47		-61.190,00		-822.626,16
1.4.	Komandiruočių	-13.913,80						-5.756,77		-20.854,30		-40.524,87
1.5.	Transporto							-19.759,74		-102,84		-19.862,58
1.6.	Kvalifikacijos kėlimo	-19.874,00						-10.744,08		-14.828,73		-45.446,81
1.7.	Paprastojo remonto ir eksploataavimo	-108,90						-919.990,54		-22.185,35		-942.284,79
1.8.	Nuvertėjimo ir nurašytų sumų							-102.292,78		965,39		-101.327,39
1.9.	Sunaudotų ir parduotų atsargų savikaina	-1.088,32						-10.988.632,46		-256.576,91		-11.246.297,69
1.10.	Socialinių išmokų							-592,80				-592,80
1.11.	Nuomos							-12.922,80				-12.922,80
1.12.	Finansavimo									-3.199,15		-3.199,15
1.13.	Kitų paslaugų	-13,54						-1.796.977,73		-139.029,32		-1.936.020,59
1.14.	Kitos							-194.963,35		-14.857,57		-209.820,92
2.	<b>APSKAITOS POLITIKOS KEITIMO IR ESMINIŲ APSKAITOS KLAIĐŲ TAISYMO ĮTAKA</b>											
3.	<b>PAGRINDINĖS VEIKLOS PINIGŲ SRAUTAI</b>	-32.974,63	0,00	0,00	-24.768,03	0,00	0,00	-15.988.292,01	0,00	-1.255.363,43	0,00	-17.301.398,10
3.1.	<i>Išmokos:</i>	-32.974,63	0,00	0,00	-24.768,03	0,00	0,00	-15.988.292,01	0,00	-1.255.363,43	0,00	-17.301.398,10
3.1.1.	Darbo užmokesčio ir socialinio draudimo	-16.106,84			-24.768,03			-8.923.961,91		-749.026,04		-9.713.862,82
3.1.2.	Komunalinių paslaugų ir ryšių	-282,23						-831.711,52		-56.229,00		-888.222,75
3.1.3.	Komandiruočių	-13.913,80						-9.756,77		-20.854,30		-44.524,87
3.1.4.	Transporto							-27.853,65				-27.853,65
3.1.5.	Kvalifikacijos kėlimo	-1.474,54						-29.143,54		-8.355,05		-38.973,13
3.1.6.	Paprastojo remonto ir eksploataavimo	-108,90						-900.229,21		-22.185,35		-922.523,46
3.1.7.	Atsargų įsigijimo	-1.088,32						-3.177.970,09		-240.338,15		-3.419.396,56
3.1.8.	Socialinių išmokų							-592,80				-592,80
3.1.9.	Nuomos							-12.438,80				-12.438,80
3.1.10.	Kitų paslaugų įsigijimo							-1.893.616,31		-144.093,16		-2.037.709,47
3.1.11.	Sumokėtos palūkanos											0,00
3.1.12.	Kitos išmokos							-181.017,41		-14.282,38		-195.299,79



## ATASKAITINIO LAIKOTARPIO INFORMACIJA PAGAL VEIKLOS SEGMENTUS

Eil. nr.	Finansinių ataskaitų straipsniai	Segmentai										Iš viso
		Bendros valstybės paslaugos	Gynba	Viešojo tvarka ir visuomenės apsauga	Ekonomika	Aplinkos apsauga	Būstas ir komunalinis ūkis	Sveikatos apsauga	Poilsis, kultūra ir religija	Švietimas	Socialinė apsauga	
1	2	3	4	5	6	7	8	9	10	11	12	13
1.	<b>PAGRINDINĖS VEIKLOS ŠAUNDAUS</b>	-7.737,47	0,00	0,00	-73.131,82	0,00	0,00	-33.079.974,48	0,00	-3.249.873,40	0,00	-36.410.717,17
1.1.	Darbo užmokesčio ir socialinio draudimo	-422,10			-73.131,82			-14.871.229,79		-908.024,15		-15.852.807,86
1.2.	Nusidėvėjimo ir amortizacijos							-1.665.459,06		-1.504.895,06		-3.170.354,12
1.3.	Komunalinių paslaugų ir ryšių							-686.112,98		-113.724,54		-799.837,52
1.4.	Komandiruočių							-561,62		-14.707,73		-15.269,35
1.5.	Transporto							-22.955,10				-22.955,10
1.6.	Kvalifikacijos kėlimo							-11.952,76		-4.715,29		-16.668,05
1.7.	Paprastojo remonto ir eksploatavimo							-822.123,85				-822.123,85
1.8.	Nuvertėjimo ir nurašytų sumų							-8.150,96		2.590,71		-5.560,25
1.9.	Sunaudotų ir parduotų atsargų savikaina							-13.354.127,20		-232.276,16		-13.586.403,36
1.10.	Socialinių išmokų							-60.683,62		-105.848,05		-166.531,67
1.11.	Nuomos							-14.858,80				-14.858,80
1.12.	Finansavimo							-0,01				-0,01
1.13.	Kitų paslaugų	-7.315,37						-1.556.758,73		-368.273,13		-1.932.347,23
1.14.	Kitos							-5.000,00				-5.000,00
2.	<b>APSKAITOS POLITIKOS KEITIMO IR ESMINIŲ APSKAITOS KLAIIDŲ TAISYMO ĮTAKA</b>											
3.	<b>PAGRINDINĖS VEIKLOS PINIGŲ ŠRAUTAI</b>	-25.714,83	0,00	0,00	-39.344,37	0,00	0,00	-16.710.671,08	0,00	-1.749.134,64	0,00	-18.524.864,92
3.1.	<i>Išmokos:</i>	-25.714,83	0,00	0,00	-39.344,37	0,00	0,00	-16.710.671,08	0,00	-1.749.134,64	0,00	-18.524.864,92
3.1.1.	Darbo užmokesčio ir socialinio draudimo				-39.344,37			-10.631.986,67		-903.440,10		-11.574.771,14
3.1.2.	Komunalinių paslaugų ir ryšių							-749.082,21		-112.938,77		-862.020,98
3.1.3.	Komandiruočių							-650,22		-14.707,73		-15.357,95
3.1.4.	Transporto							-25.148,03				-25.148,03
3.1.5.	Kvalifikacijos kėlimo	-18.399,46						0,00		-5.454,97		-23.854,43
3.1.6.	Paprastojo remonto ir eksploatavimo							-774.243,65				-774.243,65
3.1.7.	Atsargų įsigijimo							-2.977.439,74		-238.597,89		-3.216.037,63
3.1.8.	Socialinių išmokų							-60.090,82		-106.440,85		-166.531,67
3.1.9.	Nuomos							-15.342,80				-15.342,80
3.1.10.	Kitų paslaugų įsigijimo	-7.315,37						-1.470.266,95		-367.554,33		-1.845.136,65
3.1.11.	Sumokėtos palūkanos											0,00
3.1.12.	Kitos išmokos							-6.419,99				-6.419,99

Nuvertėjimo ir nurašymo sumų sąnaudos 5.560,25 Eur yra: - 2.591,00 Eur gautinų sumos nuvertėjimo atkūrimas sumokėjus skolą ir 8.151,25 Eur nurašytas turtas neparduotas viešuose prekių aukcionuose.

Socialinių išmokų 166.531,67 Eur sudaro emeritų išmokos, stipendijų, mirties, materialinių ir vienkartinų išmokų sąnaudos. 2018 metais vadovaujantis LR Finansų ministerijos ir LR Švietimo ministerijos išaiškinimais ir nurodymais sąnaudos iš „Kitos“ perkeltos į Socialinių išmokų sąnaudas, dėl šių prižasčių žymiai padidėjo šios sąnaudos lyginant su 2017 metais.

Nuomos sąnaudos 14.858,80 Eur sudaro Medicininio deguonies dujų rezervuaro bei elektrochirurginio generatoriaus Aquamentys, Medtronic nuomos sąnaudos.

Finansavimo sąnaudos 0,01 Eur, tai perduotos atsargos ne viešojo sektoriaus subjektui.

Kitų paslaugų sąnaudas sudaro: laboratorinių tyrimų ir kitos asmens sveikatos priežiūros paslaugos atliekamos kitose įstaigose sąnaudos – 1.114.020,79 Eur, pacientų maitinimo sąnaudos – 299.197,39 Eur, skalbimo sąnaudos – 91.376,92 Eur, draudimo sąnaudos 44.310,27 Eur, iš jų sveikatos priežiūros įstaigų civilinės atsakomybės draudimas už pacientams padarytą žalą – 34.575,00 Eur, autorinių sutarčių sąnaudos – 1.151,68 Eur, knygų, spaudinių įsigijimo, straipsnių ir skelbimų spausdinimo sąnaudos, blankų gamybos sąnaudos– 66.121,05 Eur, apsaugos paslaugų sąnaudos – 46.735,93 Eur, medicininio deguonies ir azoto bei dujinių balionų nuomos sąnaudos 57.217,56 Eur, turto priežiūros ir remonto sąnaudos 149.608,47 Eur, siuntų pristatymo sąnaudos – 3.772,41 Eur, viešinimo ir informacinės sąnaudos 12.061,28 Eur, kitos sąnaudos – 46.773,48 Eur. Iš viso 1.932.347,23 Eur.

„Kitos“ sąnaudas sudaro: žalos atlyginimo sąnaudos – 5.000,00 Eur. Pagal Lietuvos apeliacinio teismo nutartį atlyginta Taikos sutarties sąlygomis 5.000,00 Eur.

## 11. GRYNASIS PERVERŠIS AR DEFICITAS

2018 metais grynasis perviršis yra 920.860,70 Eur.

Direktorius pavaduotoja mokslui ir plėtrai,  
Pavduojanti direktorių

Sonata Jarmalaitė

Vyriausioji finansininkė

Gražina Grajauskienė

(Žemesniojo lygio viešojo sektoriaus subjektų, išskyrus mokesčių fondus ir išteklių fondus, finansinės būklės ataskaitos forma)

**NACIONALINIS VĖŽIO INSTITUTAS**

(viešojo sektoriaus subjekto arba viešojo sektoriaus subjektų grupės pavadinimas)

Įm. kodas 111959420; Santariškių g. 1, LT - 08660 Vilnius

(viešojo sektoriaus subjekto, parengusio finansinės būklės ataskaitą (konsoliduotąją finansinės būklės ataskaitą), kodas, adresas)

**FINANSINĖS BŪKLĖS ATASKAITA  
PAGAL 2018 M. GRUODŽIO 31 D. DUOMENIS**

2019-03-14 Nr. V16-2

(data)

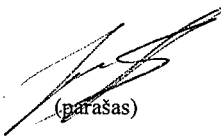
Pateikimo valiuta ir tikslumas: eurai su centais

Eil. Nr.	Straipsniai	Pastabos Nr.	Paskutinė ataskaitinio laikotarpio diena	Paskutinė praėjusio ataskaitinio laikotarpio diena
<b>A.</b>	<b>ILGALAIKIS TURTAS</b>		<b>26.695.230,59</b>	<b>21.449.302,92</b>
I.	Nematerialusis turtas	1	935.673,64	1.940.904,23
I.1	Plėtos darbai			
I.2	Programinė įranga ir jos licencijos	1	932.597,49	1.936.802,68
I.3	Kitas nematerialusis turtas	1	3.076,15	4.101,55
I.4	Nebaigti projektai ir išankstiniai mokėjimai			
I.5	Prestižas			
II.	Ilgalaikis materialusis turtas	2	25.759.556,95	19.508.398,69
II.1	Žemė			
II.2	Pastatai	2	13.912.491,13	14.246.547,50
II.3	Infrastruktūros ir kiti statiniai	2	421.926,00	432.753,60
II.4	Nekilnojamosios kultūros vertybės			
II.5	Mašinos ir įrenginiai	2	9.870.940,11	3.645.580,73
II.6	Transporto priemonės	2	16.154,61	424,63
II.7	Kilnojamosios kultūros vertybės			
II.8	Baldai ir biuro įranga	2	139.715,04	119.475,60
II.9	Kitas ilgalaikis materialusis turtas	2	44.545,58	22.597,06
II.10	Nebaigta statyba ir išankstiniai mokėjimai	2	1.353.784,48	1.041.019,57
III.	Ilgalaikis finansinis turtas			
IV.	Mineraliniai išteklių ir kitas ilgalaikis turtas			
<b>B.</b>	<b>BIOLOGINIS TURTAS</b>			
<b>C.</b>	<b>TRUMPALAIKIS TURTAS</b>		<b>5.850.892,31</b>	<b>4.672.199,81</b>
I.	Atsargos	4	1.389.171,26	1.442.981,47
I.1	Strateginės ir neliečiamosios atsargos			
I.2	Medžiagos, žaliavos ir ūkinis inventorių	4	1.389.171,26	1.442.981,47
I.3	Nebaigta gaminti produkcija ir nebaigtos vykdyti sutartys			
I.4	Pagaminta produkcija, atsargos, skirtos parduoti (perduoti)			
I.5	Ilgalaikis materialusis ir biologinis turtas, skirtas parduoti			
II.	Išankstiniai apmokėjimai	5	15.907,55	93.809,74
III.	Per vienus metus gautinos sumos	3	2.418.472,20	1.681.393,63
III.1	Gautinos trumpalaikės finansinės sumos			
III.2	Gautini mokesčiai ir socialinės įmokos			
III.3	Gautinos finansavimo sumos			
III.4	Gautinos sumos už turto naudojimą, parduotas prekes, turą, paslaugas	3	2.193.047,29	1.554.115,81
III.5	Sukauptos gautinos sumos	3	225.290,54	123.277,82
III.6	Kitos gautinos sumos	3	134,37	4.000,00
IV.	Trumpalaikės investicijos			
V.	Pinigai ir pinigų ekvivalentai	3	2.027.341,30	1.454.014,97
	<b>IŠ VISO TURTO:</b>		<b>32.546.122,90</b>	<b>26.121.502,73</b>

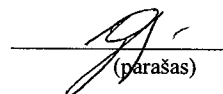
Eil. Nr.	Straipsniai	Pastabos Nr.	Paskutinė ataskaitinio laikotarpio diena	Paskutinė praėjusio ataskaitinio laikotarpio diena
<b>D.</b>	<b>FINANSAVIMO SUMOS</b>	6	<b>24.991.420,54</b>	<b>19.602.246,16</b>
I.	Iš valstybės biudžeto	6	17.846.739,37	16.754.883,79
II.	Iš savivaldybės biudžeto			
III.	Iš Europos Sąjungos, užsienio valstybių ir tarptautinių organizacijų	6	5.837.086,16	1.630.543,41
IV.	Iš kitų šaltinių	6	1.307.595,01	1.216.818,96
<b>E.</b>	<b>ĮSIPAREIGOJIMAI</b>		<b>1.330.761,64</b>	<b>1.216.176,55</b>
I.	Ilgalaikiai įsipareigojimai	6	0,00	137.118,31
I.1	Ilgalaikiai finansiniai įsipareigojimai			
I.2	Ilgalaikiai atidėjiniai			
I.3	Kiti ilgalaikiai įsipareigojimai	6	0,00	137.118,31
II.	Trumpalaikiai įsipareigojimai		1.330.761,64	1.079.058,24
II.1	Ilgalaikių atidėjinių einamųjų metų dalis ir trumpalaikiai atidėjiniai			
II.2	Ilgalaikių įsipareigojimų einamųjų metų dalis	6	142.797,26	144.789,72
II.3	Trumpalaikiai finansiniai įsipareigojimai			
II.4	Mokėtinos subsidijos, dotacijos ir finansavimo sumos			
II.5	Mokėtinos sumos į Europos Sąjungos biudžetą			
II.6	Mokėtinos sumos į biudžetus ir fondus		0,00	0,00
II.6.1	Grąžintinos finansavimo sumos			
II.6.2	Kitos mokėtinos sumos biudžetui			
II.7	Mokėtinos socialinės išmokos			
II.8	Grąžintini mokesčiai, įmokos ir jų permokos			
II.9	Tiekėjams mokėtinos sumos	6	120.258,25	98.413,87
II.10	Su darbo santykiais susiję įsipareigojimai	6	58,86	18,00
II.11	Sukauptos mokėtinos sumos	6	1.049.500,26	818.170,56
II.12	Kiti trumpalaikiai įsipareigojimai	6	18.147,01	17.666,09
<b>F.</b>	<b>GRYNASIS TURTAS</b>		<b>6.223.940,72</b>	<b>5.303.080,02</b>
I.	Dalininkų kapitalas			
II.	Rezervai			
II.1	Tikrosios vertės rezervas			
II.2	Kiti rezervai			
III.	Nuosavybės metodo įtaka			
IV.	Sukauptas perviršis ar deficitas		6.223.940,72	5.303.080,02
IV.1	Einamųjų metų perviršis ar deficitas		920.860,70	996.068,35
IV.2	Ankstesnių metų perviršis ar deficitas		5.303.080,02	4.307.011,67
<b>G.</b>	<b>MAŽUMOS DALIS</b>			
	<b>IŠ VISO FINANSAVIMO SUMŲ, ĮSIPAREIGOJIMŲ, GRYNŲJO TURTO IR</b>		<b>32.546.122,90</b>	<b>26.121.502,73</b>

Direktoriaus pavaduotoja mokslui ir plėtrai,  
Pavaduojanti direktorių  
(viešojo sektoriaus subjekto vadovas arba jo įgaliotas administracijos vadovas)

Vyriausioji finansininkė  
(vyriausiasis buhalteris (buhalteris))

  
(parašas)

Sonata Jarmalaitė  
(vardas ir pavardė)

  
(parašas)

Gražina Grajauskienė  
(vardas ir pavardė)

(Žemesniojo lygio viešojo sektoriaus subjektų, išskyrus mokesčių fondus ir išteklių fondus,  
veiklos rezultatų ataskaitos forma)**NACIONALINIS VĖŽIO INSTITUTAS**

(viešojo sektoriaus subjekto arba viešojo sektoriaus subjektų grupės pavadinimas)

Im. kodas 111959420; Santariškių g. 1, LT - 08660 Vilnius

(viešojo sektoriaus subjekto, parengusio veiklos rezultatų ataskaitą  
arba konsoliduotąją veiklos rezultatų ataskaitą, kodas, adresas)**VEIKLOS REZULTATŲ ATASKAITA****PAGAL 2018 M. GRUODŽIO 31 D. DUOMENIS**

2019-03-14 Nr. V16-3

(data)

Pateikimo valiuta ir tikslumas: eurais su centais

Eil. Nr.	Straipsniai	Pastabos Nr.	Ataskaitinis laikotarpis	Praėjęs ataskaitinis laikotarpis
<b>A.</b>	<b>PAGRINDINĖS VEIKLOS PAJAMOS</b>		<b>36.786.863,81</b>	<b>31.595.540,52</b>
I.	FINANSAVIMO PAJAMOS		13.921.691,72	10.716.043,58
I.1.	Iš valstybės biudžeto		2.653.594,87	1.332.142,72
I.2.	Iš savivaldybių biudžetų			
I.3.	Iš ES, užsienio valstybių ir tarptautinių organizacijų lėšų		776.690,02	1.068.908,70
I.4.	Iš kitų finansavimo šaltinių		10.491.406,83	8.314.992,16
II.	MOKESČIŲ IR SOCIALINIŲ ĮMOKŲ PAJAMOS			
III.	PAGRINDINĖS VEIKLOS KITOS PAJAMOS		22.865.172,09	20.879.496,94
III.1.	Pagrindinės veiklos kitos pajamos	7	22.865.172,09	20.879.496,94
III.2.	Pervestinių pagrindinės veiklos kitų pajamų suma			
<b>B.</b>	<b>PAGRINDINĖS VEIKLOS ŠAUNAUDOS</b>		<b>-36.410.717,17</b>	<b>-30.735.955,28</b>
I.	DARBO UŽMOKESČIO IR SOCIALINIO DRAUDIMO	8, 10	-15.852.807,86	-13.222.914,01
II.	NUSIDĖVĖJIMO IR AMORTIZACIJOS	10	-3.170.354,12	-2.132.114,72
III.	KOMUNALINIŲ PASLAUGŲ IR RYŠIŲ	10	-799.837,52	-822.626,16
IV.	KOMANDIRUOČIŲ	10	-15.269,35	-40.524,87
V.	TRANSPORTO	10	-22.955,10	-19.862,58
VI.	KVALIFIKACIJOS KĖLIMO	10	-16.668,05	-45.446,81
VII.	PAPRASTOJO REMONTO IR EKSPLOATAVIMO	10	-822.123,85	-942.284,79
VIII.	NUVERTĖJIMO IR NURAŠYTŲ SUMŲ	10	-5.560,25	-101.327,39
IX.	SUNAUDOTŲ IR PARDUOTŲ ATSARGŲ SAVIKAINA	10	-13.586.403,36	-11.246.297,69
X.	SOCIALINIŲ ĮSMOKŲ	10	-166.531,67	-592,80
XI.	NUOMOS	10	-14.858,80	-12.922,80
XII.	FINANSAVIMO	10	-0,01	-3.199,15
XIII.	KITŲ PASLAUGŲ	10	-1.932.347,23	-1.936.020,59
XIV.	KITOS	10	-5.000,00	-209.820,92
<b>C.</b>	<b>PAGRINDINĖS VEIKLOS PERVIRŠIS AR DEFICITAS</b>		<b>376.146,64</b>	<b>859.585,24</b>
<b>D.</b>	<b>KITOS VEIKLOS REZULTATAS</b>	<b>7</b>	<b>550.393,01</b>	<b>145.780,37</b>
I.	KITOS VEIKLOS PAJAMOS	7	562.702,99	149.943,21
II.	PERVESTINOS Į BIUDŽETĄ KITOS VEIKLOS PAJAMOS	7	-1.739,89	-858,93
III.	KITOS VEIKLOS ŠAUNAUDOS	7	-10.570,09	-3.303,91
<b>E.</b>	<b>FINANSINĖS IR INVESTICINĖS VEIKLOS REZULTATAS</b>	<b>9</b>	<b>-5.678,95</b>	<b>-9.297,26</b>
<b>F.</b>	<b>APSKAITOS POLITIKOS KEITIMO IR ESMINIŲ APSKAITOS KLAIIDŲ TAISYMO ITAKA</b>			
<b>G.</b>	<b>PELNO MOKESTIS</b>			
<b>H.</b>	<b>GRYNASIS PERVIRŠIS AR DEFICITAS PRIEŠ NUOSAVYBĖS METODO ITAKA</b>		<b>920.860,70</b>	<b>996.068,35</b>
<b>I.</b>	<b>NUOSAVYBĖS METODO ITAKA</b>			
<b>J.</b>	<b>GRYNASIS PERVIRŠIS AR DEFICITAS</b>	<b>11</b>	<b>920.860,70</b>	<b>996.068,35</b>
I.	TENKANTIS KONTROLIUOJANČIAJAM SUBJEKTUI			
II.	TENKANTIS MAŽUMOS DALIAI			


Direktoriaus pavaduotoja mokslui ir plėtrai,

Pavaduojanti direktorių

(viešojo sektoriaus subjekto vadovas arba jo įgaliotas administracijos vadovas)

Vyriausioji finansininkė


(vyriausiasis buhalteris (buhalteris))



(parašas)

Sonata Jarmalaitė

(vardas ir pavardė)



(parašas)

Gražina Grajauskienė

(vardas ir pavardė)

(Grynojo turto pokyčių ataskaitos forma)  
**NACIONALINIS VĖŽIO INSTITUTAS**

(viešojo sektoriaus subjekto arba viešojo sektoriaus subjektų grupės pavadinimas)

Įm. kodas 111959420; Santariškių g. 1, LT - 08660 Vilnius

(viešojo sektoriaus subjekto, parengusio grynojo turto pokyčių ataskaitą arba konsoliduotąją grynojo turto pokyčių ataskaitą, kodas, adresas)

**GRYNOJO TURTO POKYČIŲ ATASKAITA\***  
**PAGAL 2018 M. GRUODŽIO 31 D. DUOMENIS**

2019-03-14 Nr. V16-4

(data)


*Pateikimo valiuta ir tikslumas: eurai su centais*

Eil. Nr.	Straipsniai	Pastabos Nr.	Tenka kontroliuojančiajam subjektui					Iš viso	Mažumos dalis
			Dalininkų kapitalas	Tikrosios vertės rezervas	Kiti rezervai	Nuosavybės metodo įtaka	Sukauptas perviršis ar deficitas prieš nuosavybės metodo įtaką		
1	2	3	4	5	6	7	8	9	10
1.	<b>Likutis 2016 m. gruodžio 31 d.</b>						4.307.011,67	4.307.011,67	
2.	Perimto ilgalaikio turto iš kito viešojo sektoriaus subjekto įtaka		x		x			0,00	x
3.	Perduoto arba parduoto ilgalaikio turto kitam subjektui įtaka		x		x			0,00	x
4.	Kitos rezervų padidėjimo (sumažėjimo) sumos		x			x		0,00	x
5.	Kiti sudaryti rezervai		x	x		x		0,00	x
6.	Kiti panaudoti rezervai		x	x		x		0,00	x
7.	Dalininkų (nuosavo) kapitalo padidėjimo (sumažėjimo) sumos			x	x			0,00	
8.	Ataskaitinio laikotarpio grynas perviršis ar deficitas		x	x	x		996.068,35	996.068,35	
9.	<b>Likutis 2017 m. gruodžio 31 d.</b>						5.303.080,02	5.303.080,02	
10.	Perimto ilgalaikio turto iš kito viešojo sektoriaus subjekto įtaka		x		x			0,00	x
11.	Perduoto arba parduoto ilgalaikio turto kitam subjektui įtaka		x		x			0,00	x
12.	Kitos rezervų padidėjimo (sumažėjimo) sumos		x			x		0,00	x
13.	Kiti sudaryti rezervai		x	x		x		0,00	x
14.	Kiti panaudoti rezervai		x	x		x		0,00	x
15.	Dalininkų (nuosavo) kapitalo padidėjimo (sumažėjimo) sumos			x	x			0,00	
16.	Ataskaitinio laikotarpio grynas perviršis ar deficitas		x	x	x		920.860,70	920.860,70	
17.	<b>Likutis 2018 m. gruodžio 31 d.</b>						6.223.940,72	6.223.940,72	

\*Pažymėti ataskaitos laukai nepildomi.

Direktorius pavaduotoja mokslui ir plėtrai,  
Pavadojanti direktorių

(teisės aktais įpareigoto pasirašyti asmens  
pareigų pavadinimas)

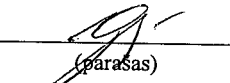
  
(parašas)

Sonata Jarmalaitė

(vardas ir pavardė)

Vyriausioji finansininkė

(vyriausiasis buhalteris (buhalteris), jeigu  
privaloma pagal teisės aktus)

  
(parašas)

Gražina Grajauskienė

(vardas ir pavardė)

(Žemesniojo lygio viešojo sektoriaus subjektų, išskyrus fondus, pinigų srautų ataskaitos forma)

**NACIONALINIS VĖŽIO INSTITUTAS**

(viešojo sektoriaus subjekto arba viešojo sektoriaus subjektų grupės pavadinimas)

Im. kodas 111959420; Santariškių g. 1, LT - 08660 Vilnius

(viešojo sektoriaus subjekto, parengusio pinigų srautų ataskaitą (konsoliduotąją pinigų srautų ataskaitą), kodas, adresas)

**PINIGŲ SRAUTŲ ATASKAITA  
PAGAL 2018 M. GRUODŽIO 31 D. DUOMENIS**

2019-03-14 Nr. V16-5

(data)

Eil. Nr.	Straipsniai	Pastabos Nr.	Ataskaitinis laikotarpis			Prašę ataskaitinis laikotarpis		
			Tiesioginiai pinigų srautai	Netiesioginiai pinigų srautai	Iš viso	Tiesioginiai pinigų srautai	Netiesioginiai pinigų srautai	Iš viso
			4	5	6	7	8	9
<b>1</b>	<b>2</b>	<b>3</b>						
<b>A.</b>	<b>PAGRINDINĖS VEIKLOS PINIGŲ SRAUTAI</b>		<b>6.142.139,29</b>	<b>97.644,98</b>	<b>6.239.784,27</b>	<b>1.110.387,43</b>	<b>-45.339,09</b>	<b>1.065.048,34</b>
I.	Išplaukos		24.901.523,45	1.207.818,81	26.109.342,26	18.540.147,87	594.384,72	19.134.532,59
I.1.	Finansavimo sumos kitoms išlaidoms ir atsargoms:	6	5.847.201,02	344.201,94	6.191.402,96	927.336,02	256.623,92	1.183.959,94
I.1.1.	Iš valstybės biudžeto	6	690.346,40	344.201,94	1.034.548,34	625.947,23	256.623,92	882.571,15
I.1.2.	Iš savivaldybės biudžeto	6			0,00			0,00
I.1.3.	Iš ES, užsienio valstybių ir tarptautinių organizacijų	6	4.976.422,56		4.976.422,56	39.086,73	0,00	39.086,73
I.1.4.	Iš kitų šaltinių	6	180.432,06		180.432,06	262.302,06		262.302,06
I.2.	Iš mokesčių				0,00	0,00		0,00
I.3.	Iš socialinių įmokų				0,00	0,00		0,00
I.4.	Už suteiktas paslaugas iš pirkėjų		18.744.515,27		18.744.515,27	17.312.023,65		17.312.023,65
I.5.	Už suteiktas paslaugas iš biudžeto		198.472,70	863.616,87	1.062.089,57	213.430,46	337.760,80	551.191,26
I.6.	Gautos palūkanos				0,00			0,00
I.7.	Kitos išplaukos		111.334,46		111.334,46	87.357,74		87.357,74
II.	Pervestos lėšos		-1.286.607,25	-58.085,82	-1.344.693,07	-716.662,21	-51.423,94	-768.086,15
II.1.	I valstybės biudžetą	3	-1.241.420,85	-58.085,82	-1.299.506,67	-682.581,53	-51.423,94	-734.005,47
II.2.	I savivaldybių biudžetus				0,00			0,00
II.3.	ES, užsienio valstybėms ir tarptautinėms organizacijoms				0,00	-5.249,13	0,00	-5.249,13
II.4.	I kitus išteklių fondus				0,00			0,00
II.5.	Viešojo sektoriaus subjektams	6	-45.186,40		-45.186,40	-25.632,40		-25.632,40
II.6.	Kitiems subjektams				0,00			0,00
III.	Išmokos		-17.472.776,91	-1.052.088,01	-18.524.864,92	-16.713.098,23	-588.299,87	-17.301.398,10
III.1.	Darbo užmokesčio ir socialinio draudimo	10	-11.221.771,82	-352.999,32	-11.574.771,14	-9.436.588,34	-277.274,48	-9.713.862,82
III.2.	Komunalinių paslaugų ir ryšių	10	-753.948,60	-108.072,38	-862.020,98	-839.450,75	-48.772,00	-888.222,75
III.3.	Komandiruočių	10	-15.357,95		-15.357,95	-44.524,87		-27.853,65
III.4.	Transporto	10	-25.148,03		-25.148,03	-27.853,65		-44.524,87
III.5.	Kvalifikacijos kėlimo	10	-20.545,14	-3.309,29	-23.854,43	-34.233,13	-4.740,00	-38.973,13
III.6.	Paprastojo remonto ir eksploatavimo	10	-774.243,65		-774.243,65	-900.338,11	-22.185,35	-922.523,46
III.7.	Atsargų įsigijimo	10	-3.026.354,21	-189.683,42	-3.216.037,63	-3.276.887,24	-142.509,32	-3.419.396,56
III.8.	Socialinių išmokų	10	-123.630,98	-42.900,69	-166.531,67	-592,80		-592,80
III.9.	Nuomos	10	-15.342,80		-15.342,80	-12.438,80		-12.438,80
III.10.	Kitų paslaugų įsigijimo	10	-1.490.013,74	-355.122,91	-1.845.136,65	-1.949.553,38	-88.156,09	-2.037.709,47
III.11.	Sumokėtos palūkanos				0,00			0,00
III.12.	Kitos išmokos	10	-6.419,99		-6.419,99	-190.637,16	-4.662,63	-195.299,79
<b>B.</b>	<b>INVESTICINĖS VEIKLOS PINIGŲ SRAUTAI</b>		<b>-5.710.405,09</b>	<b>-2.838.644,98</b>	<b>-8.549.050,07</b>	<b>-1.536.463,79</b>	<b>-2.842.553,40</b>	<b>-4.379.017,19</b>
I.	Ilgalaikio turto (išskyrus finansinį) ir biologinio turto įsigijimas	1, 2	-5.710.405,09	-2.838.644,98	-8.549.050,07	-1.536.463,79	-2.842.553,40	-4.379.017,19
II.	Ilgalaikio turto (išskyrus finansinį) ir biologinio turto perleidimas				0,00			0,00
III.	Ilgalaikio finansinio turto įsigijimas				0,00			0,00
IV.	Ilgalaikio finansinio turto perleidimas				0,00			0,00
V.	Terminuotųjų indėlių (padidėjimas) sumažėjimas				0,00			0,00
VI.	Gauti dividendai				0,00			0,00
VII.	Kiti investicinės veiklos pinigų srautai				0,00			0,00
<b>C.</b>	<b>FINANSINĖS VEIKLOS PINIGŲ SRAUTAI</b>		<b>141.592,13</b>	<b>2.741.000,00</b>	<b>2.882.592,13</b>	<b>182.153,95</b>	<b>2.887.892,49</b>	<b>3.070.046,44</b>
I.	Išplaukos iš gautų paskolų				0,00			0,00

Pateikimo valiuta ir tikslumas: eurai su centais

Eil. Nr.	Straipsniai	Pastabos Nr.	Ataskaitinis laikotarpis			Praėjęs ataskaitinis laikotarpis		
			Tiesioginiai pinigų srautai	Netiesioginiai pinigų srautai	Iš viso	Tiesioginiai pinigų srautai	Netiesioginiai pinigų srautai	Iš viso
I	2	3	4	5	6	7	8	9
II.	Gautų paskolų grąžinimas				0,00			0,00
III.	Finansinės nuomos (lizingo) įsipareigojimų apmokėjimas				0,00			0,00
IV.	Gautos finansavimo sumos ilgalaikiam ir biologiniam turtui įsigyti:	6	141.592,13	2.741.000,00	2.882.592,13	182.153,95	2.887.892,49	3.070.046,44
IV.1	Iš valstybės biudžeto	6	141.592,13	2.741.000,00	2.882.592,13	137.153,95	2.887.892,49	3.025.046,44
IV.2	Iš savivaldybės biudžeto				0,00			0,00
IV.3	Iš ES, užsienio valstybių ir tarptautinių organizacijų				0,00			0,00
IV.4	Iš kitų šaltinių				0,00	45.000,00		45.000,00
V.	Grąžintos ir perduotos finansavimo sumos ilgalaikiam ir biologiniam turtui įsigyti				0,00			0,00
VI.	Gauti dalininko įnašai				0,00			0,00
VII.	Kiti finansinės veiklos pinigų srautai				0,00			0,00
D.	<b>VALIUTOS KURSŲ PASIKEITIMO ĮTAKA PINIGŲ IR PINIGŲ EKVIVALENTŲ LIKUČIUI</b>				0,00			0,00
I.	Pinigų ir pinigų ekvivalentų padidėjimas (sumažėjimas)	3	573.326,33	0,00	573.326,33	-243.922,41	0,00	-243.922,41
II.	Pinigai ir pinigų ekvivalentai ataskaitinio laikotarpio pradžioje	3	1.454.014,97		1.454.014,97	1.697.937,38		1.697.937,38
III.	Pinigai ir pinigų ekvivalentai ataskaitinio laikotarpio pabaigoje	3	2.027.341,30		2.027.341,30	1.454.014,97		1.454.014,97


Direktoriaus pavaduotoja mokslui ir plėtrai,

Pavadojanti direktorių

(viešojo sektoriaus subjekto vadovas arba jo įgaliotas administracijos vadovas)


Vyriausioji finansininkė

(vyriausiasis buhalteris (buhalteris))

  
(parašas)

Sonata Jarmalaitė

(vardas ir pavardė)

  
(parašas)

Gražina Grajauskienė

(vardas ir pavardė)

# NACIONALINIS VĖŽIO INSTITUTAS

## PAREIŠKIMAS PRIE 2018 M. GRUODŽIO 31 D. FINANSINĖS ATSKAITOMYBĖS

LR Švietimo, mokslo ir sporto ministerijai  
LR Valstybės kontrolei

2019-03-14 Nr. V16-6

Šis pareiškimas teikiamas prie 2018 m. gruodžio 31 d. pasibaigusių metų finansinės atskaitomybės.

Patvirtiname, kad

- finansinių ataskaitų rinkinys parodo tikrą ir teisingą 2018 m. gruodžio 31 d. finansinę būklę, 2018 metų veiklos rezultatus, grynojo turto pokyčius ir pinigų srautus, bei yra parengtas pagal Lietuvos Respublikos viešojo sektoriaus apskaitos ir finansinės atskaitomybės standartus (toliau – VSAFAS);
- biudžeto vykdymo ataskaitų rinkinys yra parengtas pagal Lietuvos Respublikos teisės aktus, reglamentuojančius šio rinkinio sudarymą;
- reikšmingos prielaidos, daromos atliekant apskaitinius įvertinimus (atidėjiniai, turto ir įsipareigojimų nuvertėjimas, tikrosios vertės nustatymas), yra pagrįstos;
- visi įvykiai, kurie įvyko per laikotarpį nuo paskutinės ataskaitinio laikotarpio dienos iki finansinių ir biudžeto vykdymo ataskaitų rinkinių sudarymo dienos ir kuriuos pagal VSAFAS ir kitų teisės aktų reikalavimus būtina koreguoti ar atskleisti, buvo pakoreguoti ir atskleisti;
- visos ūkinės operacijos ir ūkiniai įvykiai yra įtraukti į apskaitos įrašus ir nurodyti finansinių ir biudžeto vykdymo ataskaitų rinkiniuose;
- skirtus ir gautus valstybės biudžeto asignavimus 2018 metais panaudojome tų metų programose patvirtintiems tikslams, uždaviniams ir funkcijoms;
- valstybės turtą valdėme, naudojome ir disponavome juo teisėtai.

Direktoriaus pavaduotoja mokslui ir plėtrai,  
Pavadojanti direktorių



Sonata Jarmalaitė



Nacionalinis vėžio institutas, kodas 111959420

(Istaigos pavadinimas, kodas)

VIEŠOJO SEKTORIAUS APSKAITOS IR ATASKAITŲ KONSOLIDAVIMO INFORMACINĖJE  
SISTEMOJE 2018 M. LIKUSIŲ KONTROLIŲ SĄRAŠAS


Eil. nr.	Suma	Kodas	Kontrolės tekstas (klaidos trumpos)	Paiškinimas (nurodomos susidarymo priežastys)
1.	777.266,53	ELI-512	Pagal panaudos sutartis gauto turto vertė nesutampa su aiškinamojo rašto lentelėje pateikta suma	Turtas gautas ne iš VSS subjektų: (Karl Storz GmbH & Co. KG atstovybė 50.344,00 Eur; UAB "Tradintek" 251.356,00 Eur; MB "Laifteka" 50.000,00 Eur; UAB "Apiterapija" 2.159,85 Eur; UAB "Vitrolab" 30.000,00 Eur; UAB "Skirgesa" 32.600,00 Eur; UAB "Roche Lietuva" 281.768,71 Eur; UAB "Valdmedika" 10.400,00 Eur; UAB "Froceth" 4.270,21 Eur; UAB "Sormedica" 6.690,23 Eur; UAB "Tamro" 26.065,80 Eur; Fiziniai asmenys 579,24 Eur; UAB "Olympus Lietuva" 29.016,45 Eur; Lietuvos krūtinės ir širdies chirurgų draugija 1.436,80 Eur; UAB "First Data Lietuva" 579,24 Eur)
2.	17.496,54	ELI-512	Pagal panaudos sutartis gauto turto vertė nesutampa su aiškinamojo rašto lentelėje pateikta suma	Turtas gautas ne iš VSS subjektų: (Visuomeninė organizacija "Išmokime gyventi su vėžio liga" 376,51 Eur; Fiziniai asmenys 2.345,92 Eur; UAB "Roche Lietuva" 14.774,11 Eur)
3.	38.459,09	ELI-512	Pagal panaudos sutartis gauto turto vertė nesutampa su aiškinamojo rašto lentelėje pateikta suma	Turtas gautas ne iš VSS subjektų: (UAB "Inta" 8.229,54 Eur; Fiziniai asmenys 4.541,70 Eur; UAB "MedekspertLT" 480,00 Eur; UAB "Elme Messer Lit" 2.751,39 Eur; UAB "Manjana" 16.845,13 Eur; UAB "Armila" 639,04 Eur; UAB "Roche Lietuva" 1.245,48 Eur; UAB "BaraFlex" 700,00 Eur; UAB "First Data Lietuva" 144,81 Eur; VO "Išmokime gyventi su vėžio liga" 57,92 Eur; L.R. Tamulio f. "Meditalika" 161,23 Eur; UAB "Pireka" 4,93 Eur; UAB "Pontem" 1.799,35 Eur; Valstybės įmonė "Mūsų amatai" Pravieniškių filialas 498,44 Eur; UAB "247" 358,55 Eur; UAB "Reitan Convenience Lithuania" 0,29 Eur; UAB "PAREXEL International" 0,29 Eur; Telia Lietuva AB 1,00 Eur)

Direktoriaus pavaduotoja mokslui ir plėtra,  
pavadojanti direktorių

(Istaigos vadovas)

Vyriausioji finansininkė

(Vyriausias buhalteris)

  
(parašas)

Sonata Jarmalaitė

(Vardas, pavardė)

  
(parašas)

Gražina Grajauskienė

(Vardas, pavardė)