

**NACIONALINIO VĖŽIO INSTITUTO**  
**TARPINIŲ FINANSINIŲ ATASKAITŲ RINKINYS**  
UŽ 2019 METŲ I KETVIRTĮ PASIBAIGUSĮ 2019 M. KOVO 31 D.  
Visos sumos pateiktos eurai su centais

# TURINYS

1.	Nacionalinio vėžio instituto finansinės būklės ataskaita	1 priedas
2.	Nacionalinio vėžio instituto veiklos rezultatų ataskaita	2 priedas
3.	Nacionalinio vėžio instituto finansinių ataskaitų aiškinamasis raštas	3 psl.



2.1.	nepiniginiam turtui įsigyti	0,00										0,00
2.2.	kitoms išlaidoms kompensuoti	0,00										0,00
3.	Iš Europos Sąjungos, užsienio valstybių ir tarptautinių organizacijų (finansavimo sumų dalis, kuri gaunama iš Europos Sąjungos, neįskaitant finansavimo sumų iš valstybės ar savivaldybės biudžetų ES projektams finansuoti):	5.837.086,16	9.383,86	0,00	0,00	0,00	0,00	-208.008,99	0,00	0,00	0,00	5.638.461,03
3.1.	nepiniginiam turtui įsigyti	5.837.086,16						-198.625,13				5.638.461,03
3.2.	kitoms išlaidoms kompensuoti	0,00	9.383,86					-9.383,86				0,00
4.	Iš kitų šaltinių:	1.307.595,01	78.467,60	0,00	2.637.652,40	-45.030,30	0,00	-2.464.874,68	0,00	0,00	0,00	1.513.810,03
4.1.	nepiniginiam turtui įsigyti	1.296.072,51	73.854,73		2.637.652,40	-45.030,30		-2.464.541,92				1.498.007,42
4.2.	kitoms išlaidoms kompensuoti	11.522,50	4.612,87					-332,76				15.802,61
5.	Iš viso finansavimo sumų	24.991.420,54	314.009,08	0,00	2.637.652,40	-48.932,30	0,00	-3.279.688,02	0,00	0,00	0,00	24.614.461,70

Neatlygintinai gautas turtas – 2.637.652,40 Eur, sudaro: iš VLK nemokamai gauti vaistai bei medicininės priemonės – 2.633.099,92 Eur, paramos būdu gautos atsargos ir ilgalaikis turtas – 4.453,49 Eur ir iš kitų finansavimo šaltinių gautos atsargos – 98,99 Eur.

Finansavimo sumos perduotos kitiems viešojo sektoriaus subjektams 48.932,30 Eur, tai yra perduotos lėšos partneriams bendrai vykdant projektus – 3.902,00 eurų bei VLK nemokamai gauti vaistai pagal nurodymus perduoti kitiems viešojo sektoriaus subjektams – 45.030,30 eurų.

## 2. INFORAMCIJA APIE NEAPIBRĖŽTUS ĮSIPAREIGOJIMUS

Nacionaliniam vėžio institutui yra pateikti du ieškiniai dėl pacientams turinės ir neturinės žalos atlyginimo. Vadovaujantis teisininkų pateikta informacija pateiktų ieškinių suma yra ginčytina ir įsipareigojimų padengimo tikimybė iki 50 proc. Neapibrėžtojo įsipareigojimo suma negali būti patikimai įvertinta, todėl nėra registruota balansinėse sąskaitose.

## 3. REIKŠMINGI ĮVYKIAI PO PASKUTINĖS ATASKAITINIO LAIKOTARPIO DIENOS

Per 2019 m. I ketvirtį įsigyta ilgalaikio turto už 206.268,92 Eur, iš jų nebaigta statyba už 57.729,93 Eur.  
Per 2019 m. I ketvirtį nematerialaus turto įsigyta už 2.799,94 Eur.

Ankstesniais metais buvo įsigyta įranga už 2.499.650,16 Lt, kurios apmokėjimui buvo tikimasi gauti lėšų iš Europos Sąjungos struktūrinių fondų ir už įrangą tiekėjui nebuvo apmokėta. 2014 m. buvo pasirašytas Taikos sutartis su tiekėju, įsiskolinimą įsipareigojome apmokėti per 5 metus. Įvertinome įsipareigojimą amortizuota savikaina ir diskontavome. Išskėlėme 12 mėnesių įsipareigojimų į trumpalaikius įsipareigojimus. 2019 metų I ketvirtį prisiskaičiuojame „nenamas“ palūkanas 851,54 Eur, kurios atvaizduojamos Finansinės ir investicinės veiklos sąnaudose.

Gautinos sumos už turto naudojimą, parduotas prekes, turta, paslaugas 1.914.729,42 Eur sudaro: gautinos sumos už parduotas prekes, turta, paslaugas iš PSDF lėšų ir iš mokamų paslaugų.

Sukauptos gautinos sumos 585.353,47 Eur sudaro: sukauptos gautinos sumos iš valstybės biudžeto 406.327,97 Eur, sukauptos finansavimo pajamos 179.025,50 Eur tai sudaro projektų vykdymo išlaidos ir patirtos, bet nekompensuotos sąnaudos.

Tiekėjams mokėtinos sumos už prekes ir paslaugas – 403.675,43 Eur.

Su darbo santykiais susiję įsipareigojimai – 1.098.538,42 Eur.

Sukauptos mokėtinos sumos 1.049.365,89 Eur, tai sudaro sukauptų atostoginių sąnaudos.

Kiti trumpalaikiai įsipareigojimai 16.516,23 Eur, sudaro mokėtinas PVM – 9.491,64 Eur, kiti gauti išankstiniai mokėjimai iš tiekėjų – 5.731,80 Eur, kitos mokėtinos sumos emeritams išmokos ir atskaitingiems asmenims – 1.292,79 Eur.

Pagrindinės veiklos kitos pajamos 5.882.946,50 Eur, sudaro už suteiktas asmens sveikatos priežiūros paslaugas iš PSDF bei mokamas paslaugas.

Kitos veiklos pajamos 120.183,29 Eur už turto nuomą.

Socialinių išmokų sąnaudas 8.965,32 Eur pagal naują Finansų ministerijos išaiškinimą mirties pašalpos, vienkartinės pinigines išmokos, emeritų išmokos, perkeltos iš „Kitos sąnaudos“ į „Socialinių išmokų sąnaudas“.

Kitos sąnaudos 2.471,58 Eur – pagal raštus atlyginama žala Vilniaus teritorinei kasai bei Valstybiniam socialinio draudimo fondui.

Direktorius pavaduotojas klinikai,  
Pavadojantis direktorių

Saulius Cicėnas

Vyriausioji finansininkė

Gražina Grajauskienė

(Žemesniojo lygio viešojo sektoriaus subjektų, išskyrus mokesčių fondus ir išteklių fondus, finansinės būklės ataskaitos forma)

**NACIONALINIS VĖŽIO INSTITUTAS**

(viešojo sektoriaus subjekto arba viešojo sektoriaus subjektų grupės pavadinimas)

Įm. kodas 111959420; Santariškių g. 1, LT - 08660 Vilnius

(viešojo sektoriaus subjekto, parengusio finansinės būklės ataskaitą (konsoliduotąją finansinės būklės ataskaitą), kodas, adresas)

**FINANSINĖS BŪKLĖS ATASKAITA  
PAGAL 2019 M. KOVO 31 D. DUOMENIS**

2019-04-29 Nr. V16-8

(data)


Pateikimo valiuta ir tikslumas: eurais su centais


Eil. Nr.	Straipsniai	Pastabos Nr.	Paskutinė ataskaitinio laikotarpio diena	Paskutinė praėjusio ataskaitinio laikotarpio diena
<b>A.</b>	<b>ILGALAIKIS TURTAS</b>		<b>26.093.685,76</b>	<b>26.695.230,59</b>
I.	Nematerialusis turtas		683.980,77	935.673,64
I.1	Plėtros darbai			
I.2	Programinė įranga ir jos licencijos		681.160,97	932.597,49
I.3	Kitas nematerialusis turtas		2.819,80	3.076,15
I.4	Nebaigti projektai ir išankstiniai mokėjimai			
I.5	Prestižas			
II.	Ilgalaikis materialusis turtas		25.409.704,99	25.759.556,95
II.1	Žemė			
II.2	Pastatai		13.859.989,03	13.912.491,13
II.3	Infrastruktūros ir kiti statiniai		419.219,10	421.926,00
II.4	Nekilnojamosios kultūros vertybės			
II.5	Mašinos ir įrenginiai		9.522.834,87	9.870.940,11
II.6	Transporto priemonės		15.409,08	16.154,61
II.7	Kilnojamosios kultūros vertybės			
II.8	Baldai ir biuro įranga		138.584,81	139.715,04
II.9	Kitas ilgalaikis materialusis turtas		42.153,69	44.545,58
II.10	Nebaigta statyba ir išankstiniai mokėjimai		1.411.514,41	1.353.784,48
III.	Ilgalaikis finansinis turtas			
IV.	Mineraliniai išteklių ir kitas ilgalaikis turtas			
<b>B.</b>	<b>BIOLOGINIS TURTAS</b>			
<b>C.</b>	<b>TRUMPALAIKIS TURTAS</b>		<b>7.522.827,99</b>	<b>5.850.892,31</b>
I.	Atsargos		1.538.480,41	1.389.171,26
I.1	Strateginės ir neliečiamosios atsargos			
I.2	Medžiagos, žaliavos ir ūkinis inventorių		1.538.480,41	1.389.171,26
I.3	Nebaigta gaminti produkcija ir nebaigtos vykdyti sutartys			
I.4	Pagaminta produkcija, atsargos, skirtos parduoti (perduoti)			
I.5	Ilgalaikis materialusis ir biologinis turtas, skirtas parduoti			
II.	Išankstiniai apmokėjimai		37.179,39	15.907,55
III.	Per vienus metus gautinos sumos		2.500.082,89	2.418.472,20
III.1	Gautinos trumpalaikės finansinės sumos			
III.2	Gautini mokesčiai ir socialinės įmokos			
III.3	Gautinos finansavimo sumos			
III.4	Gautinos sumos už turto naudojimą, parduotas prekes, turtą, paslaugas		1.914.729,42	2.193.047,29
III.5	Sukauptos gautinos sumos		585.353,47	225.290,54
III.6	Kitos gautinos sumos		0,00	134,37
IV.	Trumpalaikės investicijos			
V.	Pinigai ir pinigų ekvivalentai		3.447.085,30	2.027.341,30
	<b>IŠ VISO TURTO:</b>		<b>33.616.513,75</b>	<b>32.546.122,90</b>

Eil. Nr.	Straipsniai	Pastabos Nr.	Paskutinė ataskaitinio laikotarpio diena	Paskutinė praėjusio ataskaitinio laikotarpio diena
<b>D.</b>	<b>FINANSAVIMO SUMOS</b>		<b>24.614.461,70</b>	<b>24.991.420,54</b>
I.	Iš valstybės biudžeto		17.462.190,64	17.846.739,37
II.	Iš savivaldybės biudžeto			
III.	Iš Europos Sąjungos, užsienio valstybių ir tarptautinių organizacijų		5.638.461,03	5.837.086,16
IV.	Iš kitų šaltinių		1.513.810,03	1.307.595,01
<b>E.</b>	<b>ĮSIPAREIGOJIMAI</b>		<b>2.675.547,34</b>	<b>1.330.761,64</b>
I.	Ilgalaikiai įsipareigojimai		0,00	0,00
I.1	Ilgalaikiai finansiniai įsipareigojimai			
I.2	Ilgalaikiai atidėjiniai			
I.3	Kiti ilgalaikiai įsipareigojimai		0,00	0,00
II.	Trumpalaikiai įsipareigojimai		2.675.547,34	1.330.761,64
II.1	Ilgalaikių atidėjinių einamųjų metų dalis ir trumpalaikiai atidėjiniai			
II.2	Ilgalaikių įsipareigojimų einamųjų metų dalis		107.451,37	142.797,26
II.3	Trumpalaikiai finansiniai įsipareigojimai			
II.4	Mokėtinos subsidijos, dotacijos ir finansavimo sumos			
II.5	Mokėtinos sumos į Europos Sąjungos biudžetą			
II.6	Mokėtinos sumos į biudžetus ir fondus		0,00	0,00
II.6.1	Gražintinos finansavimo sumos			
II.6.2	Kitos mokėtinos sumos biudžetui			
II.7	Mokėtinos socialinės išmokos			
II.8	Gražintini mokesčiai, įmokos ir jų permokos			
II.9	Tiekėjams mokėtinos sumos		403.675,43	120.258,25
II.10	Su darbo santykiais susiję įsipareigojimai		1.098.538,42	58,86
II.11	Sukauptos mokėtinos sumos		1.049.365,89	1.049.500,26
II.12	Kiti trumpalaikiai įsipareigojimai		16.516,23	18.147,01
<b>F.</b>	<b>GRYNASIS TURTAS</b>		<b>6.326.504,71</b>	<b>6.223.940,72</b>
I.	Dalininkų kapitalas			
II.	Rezervai			
II.1	Tikrosios vertės rezervas			
II.2	Kiti rezervai			
III.	Nuosavybės metodo įtaka			
IV.	Sukauptas perviršis ar deficitas		6.326.504,71	6.223.940,72
IV.1	Einamųjų metų perviršis ar deficitas		102.563,99	920.860,70
IV.2	Ankstesnių metų perviršis ar deficitas		6.223.940,72	5.303.080,02
<b>G.</b>	<b>MAŽUMOS DALIS</b>			
	<b>IŠ VISO FINANSAVIMO SUMŲ, ĮSIPAREIGOJIMŲ, GRYNŲJO TURTO IR</b>		<b>33.616.513,75</b>	<b>32.546.122,90</b>

Direktoriaus pavaduotojas klinikai,  
pavadojantis direktoriu  
(viešojo sektoriaus subjekto vadovas arba jo įgaliotas administracijos vadovas)

Vyriausioji finansininkė  
(vyriausiasis buhalteris (buhalteris))

  
(parašas)

  
(parašas)

Saulius Cicėnas  
(vardas ir pavardė)

Gražina Grajauskienė  
(vardas ir pavardė)

(Žemesniojo lygio viešojo sektoriaus subjektų, išskyrus mokesčių fondus ir išteklių fondus,  
veiklos rezultatų ataskaitos forma)

**NACIONALINIS VĖŽIO INSTITUTAS**

(viešojo sektoriaus subjekto arba viešojo sektoriaus subjektų grupės pavadinimas)

Įm. kodas 111959420; Santariškių g. 1. LT - 08660 Vilnius

(viešojo sektoriaus subjekto, parengusio veiklos rezultatų ataskaitą  
arba konsoliduotąją veiklos rezultatų ataskaitą, kodas, adresas)

**VEIKLOS REZULTATŲ ATASKAITA**

**PAGAL 2019 M. KOVO 31 D. DUOMENIS**

2019-04-29 Nr. V16-9


(data)

Pateikimo valiuta ir tikslumas: eurai su centais

Eil. Nr.	Straipsniai	Pastabos Nr.	Ataskaitinis laikotarpis	Praėjęs ataskaitinis laikotarpis
<b>A.</b>	<b>PAGRINDINĖS VEIKLOS PAJAMOS</b>		<b>9.241.848,12</b>	<b>8.726.974,82</b>
I.	FINANSAVIMO PAJAMOS		3.358.901,62	3.413.924,04
I.1.	Iš valstybės biudžeto		650.707,67	569.837,90
I.2.	Iš savivaldybių biudžetų			
I.3.	Iš ES, užsienio valstybių ir tarptautinių organizacijų lėšų		229.688,69	262.342,26
I.4.	Iš kitų finansavimo šaltinių		2.478.505,26	2.581.743,88
II.	MOKESČIŲ IR SOCIALINIŲ ĮMOKŲ PAJAMOS			
III.	PAGRINDINĖS VEIKLOS KITOS PAJAMOS		5.882.946,50	5.313.050,78
III.1.	Pagrindinės veiklos kitos pajamos		5.882.946,50	5.313.050,78
III.2.	Pervestinių pagrindinės veiklos kitų pajamų suma			
<b>B.</b>	<b>PAGRINDINĖS VEIKLOS ŠAUNODOS</b>		<b>-9.255.775,03</b>	<b>-8.504.536,57</b>
I.	DARBO UŽMOKESČIO IR SOCIALINIO DRAUDIMO		-4.267.456,64	-3.493.335,61
II.	NUSIDĖVĖJIMO IR AMORTIZACIJOS		-807.772,84	-793.953,33
III.	KOMUNALINIŲ PASLAUGŲ IR RYŠIŲ		-241.434,59	-243.118,51
IV.	KOMANDIRUOČIŲ		-2.611,01	-1.518,50
V.	TRANSPORTO		-4.816,61	-4.688,77
VI.	KVALIFIKACIJOS KĖLIMO		-4.930,25	-3.574,28
VII.	PAPRASTOJO REMONTO IR EKSPLOATAVIMO		-214.598,70	-132.585,87
VIII.	NUVERTĖJIMO IR NURAŠYTŲ SUMŲ			2.164,20
IX.	SUNAUDOTŲ IR PARDUOTŲ ATSARGŲ SAVIKAINA		-3.209.972,90	-3.329.905,79
X.	SOCIALINIŲ IŠMOKŲ		-8.965,32	-425,15
XI.	NUOMOS		-3.956,80	-3.956,70
XII.	FINANSAVIMO			
XIII.	KITŲ PASLAUGŲ		-486.787,79	-478.719,39
XIV.	KITOS		-2.471,58	-20.918,87
<b>C.</b>	<b>PAGRINDINĖS VEIKLOS PERVIRŠIS AR DEFICITAS</b>		<b>-13.926,91</b>	<b>222.438,25</b>
<b>D.</b>	<b>KITOS VEIKLOS REZULTATAS</b>		<b>117.342,44</b>	<b>129.596,03</b>
I.	KITOS VEIKLOS PAJAMOS		120.183,29	131.255,03
II.	PERVESTINOS Į BIUDŽETĄ KITOS VEIKLOS PAJAMOS			
III.	KITOS VEIKLOS ŠAUNODOS		-2.840,85	-1.659,00
<b>E.</b>	<b>FINANSINĖS IR INVESTICINĖS VEIKLOS REZULTATAS</b>		<b>-851,54</b>	<b>-1.757,71</b>
<b>F.</b>	<b>APSKAITOS POLITIKOS KEITIMO IR ESMINIŲ APSKAITOS KLAI DU TAISYMO ITAKA</b>			
<b>G.</b>	<b>PELNO MOKESTIS</b>			
<b>H.</b>	<b>GRYNASIS PERVIRŠIS AR DEFICITAS PRIEŠ NUOSAVYBĖS METODO ITAKA</b>		<b>102.563,99</b>	<b>350.276,57</b>
<b>I.</b>	<b>NUOSAVYBĖS METODO ITAKA</b>			
<b>J.</b>	<b>GRYNASIS PERVIRŠIS AR DEFICITAS</b>		<b>102.563,99</b>	<b>350.276,57</b>
I.	TENKANTIS KONTROLIUOJANČIAJAM SUBJEKTUI			
II.	TENKANTIS MAŽUMOS DALIAI			

Direktoriaus pavaduotojas klinikai,  
pavadojantis direktorių  
(viešojo sektoriaus subjekto vadovas arba jo įgaliotas administracijos vadovas)

Vyriausioji finansininkė  
(vyriausiasis buhalteris (buhalteris))

  
(parašas)

Saulius Cicėnas  
(vardas ir pavardė)

Gražina Grajauskienė  
(vardas ir pavardė)