

NACIONALINIO VĖŽIO INSTITUTO
TARPINIŲ FINANSINIŲ ATASKAITŲ RINKINYS
UŽ 2019 METŲ III KETVIRČIUS PASIBAIGUSIUS 2019 M. RUGSĖJO 30 D.
Visos sumos pateiktos eurais su centais

TURINYS

1.	Nacionalinio vėžio instituto finansinės būklės ataskaita	1 priedas
2.	Nacionalinio vėžio instituto veiklos rezultatų ataskaita	2 priedas
3.	Nacionalinio vėžio instituto finansinių ataskaitų aiškinamasis raštas	3 psl.

	gautą iš Europos Sąjungos, užsienio valstybių ir tarptautinių organizacijų):												
2.1.	nepiniginiam turtui įsigyti	0,00											0,00
2.2.	kitoms išlaidoms kompensuoti	0,00											0,00
3.	Iš Europos Sąjungos, užsienio valstybių ir tarptautinių organizacijų (finansavimo sumų dalis, kuri gaunama iš Europos Sąjungos, neįskaitant finansavimo sumų iš valstybės ar savivaldybės biudžetų ES projektams finansuoti):	5.837.086,16	75.589,93	0,00	0,00	0,00	0,00	-668.541,47	0,00	0,00	0,00		5.244.134,62
3.1.	nepiniginiam turtui įsigyti	5.837.086,16						-592.951,54					5.244.134,62
3.2.	kitoms išlaidoms kompensuoti	0,00	75.589,93					-75.589,93					0,00
4.	Iš kitų šaltinių:	1.307.595,01	155.782,86	0,00	7.686.687,17	-50.154,30	0,00	-7.551.612,76	0,00	0,00	0,00		1.548.297,98
4.1.	nepiniginiam turtui įsigyti	1.296.072,51	150.529,27	782,39	7.686.687,17	-50.154,30		-7.545.862,72					1.538.054,32
4.2.	kitoms išlaidoms kompensuoti	11.522,50	5.253,59	-782,39				-5.750,04					10.243,66
5.	Iš viso finansavimo sumų	24.991.420,54	1.149.363,23	0,00	7.686.687,17	-64.056,30	0,00	-10.481.611,29	0,00	0,00	0,00		23.281.803,35

Netlygintinai gautas turtas – 7.686.687,17 Eur, sudaro: iš VLK nemokamai gauti vaistai bei medicininės priemonės – 7.674.957,71 Eur, paramos būdu gautos atsargos ir ilgalaikis turtas – 5.991,07 Eur ir iš kitų finansavimo šaltinių gautos atsargos ir ilgalaikis turtas – 5.738,39 Eur.

Finansavimo sumos perduotos kitiems viešojo sektoriaus subjektams 64.056,30 Eur, tai yra perduotos lėšos partneriams bendrai vykdant projektus – 13.902,00 eurų bei VLK nemokamai gauti vaistai pagal nurodymus perduoti kitiems viešojo sektoriaus subjektams – 50.154,30 eurų.

2. INFORAMCIJA APIE NEAPIBRĖŽTUS ĮSIPAREIGOJIMUS

Nacionaliniam vėžio institutui yra pateikti du ieškiniai dėl pacientams turtinės ir neturtinės žalos atlyginimo. Vadovaujantis teisininkų pateikta informacija pateiktų ieškinių suma yra ginčytina ir įsipareigojimų padengimo tikimybė iki 50 proc. Neapibrėžtojo įsipareigojimo suma negali būti patikimai įvertinta, todėl nėra registruota balansinėse sąskaitose.

3. REIKŠMINGI ĮVYKIAI PO PASKUTINĖS ATASKAITINIO LAIKOTARPIO DIENOS

Per 2019 m. III ketvirčius įsigyta ilgalaikio turto už 907.319,67 Eur, iš jų nebaigta statyba už 155.765,94 Eur ir esminis pagerinimas už 152.157,50 Eur bei iš esminio pagerinimo 7.671,40 Eur buvo pergrupuota į nematerialųjį turtą.

Per 2019 m. III ketvirčius nematerialaus turto įsigyta už 3.822,39 Eur.

Vadovaujantis LR Vyriausybės 2019 m. birželio 12 d. nutarimu Nr. 583 „Dėl nekilnojamojo turto Vilniuje, Santariškių g. 1, nurašymo“ nutarta nurašyti pripažintą nereikalingu (negalimu) naudoti dėl trukdymo statyti naujus statinius valstybei nuosavybės teise priklausantį ir šiuo metu biudžetinės įstaigos Nacionalinio vėžio instituto patikėjimo teise valdomą nekilnojamąjį turtą – kitus inžinierinius statinius – Automobilių stovėjimo aikštelę (unikalus numeris – 4400-2710-9520, likutinė vertė 2019 m. kovo 22 d. – 285.833,65 Eur (du šimtai aštuoniasdešimt penki tūkstančiai aštuoni šimtai trisdešimt trys eurai, šešiasdešimt penki centai), esančią Vilniuje, Santariškių g. 1. Iš apskaitos buvo nurašyta 285.833,65 Eur, iš kurių valstybės biudžeto finansavimo lėšos 284.722,24 Eur ir Nacionalinio vėžio instituto nuosavos lėšos 1.111,41 Eur.

Ankstesniais metais buvo įsigyta įranga už 2.499.650,16 Lt, kurios apmokėjimui buvo tikimasi gauti lėšų iš Europos Sąjungos struktūrinių fondų ir už įrangą tiekėjui nebuvo apmokėta. 2014 m. buvo pasirašytas Taikos sutartis su tiekėju, įsiskolinimą įsipareigojome apmokėti per 5 metus. Įvertinome įsipareigojimą amortizuota savikaina ir diskontavome. Iškėlėme 12 mėnesių įsipareigojimų į trumpalaikius įsipareigojimus. 2019 metų III ketvirčius prisiskaičiuojame „menamas“ palūkanas 1.862,38 Eur, kurios atvaizduojamos Finansinės ir investicinės veiklos sąnaudose.

Gautinos sumos už turto naudojimą, parduotas prekes, turtą, paslaugas 2.231.181,37 Eur sudaro: gautinos sumos už parduotas prekes, turtą, paslaugas iš PSDF lėšų ir iš mokamų paslaugų.

Sukauptos gautinos sumos 720.706,07 Eur sudaro: sukauptos gautinos sumos iš valstybės biudžeto 521.603,18 Eur, sukauptos finansavimo pajamos 199.102,89 Eur tai sudaro projektų vykdymo išlaidos ir patirtos, bet nekompensuotos sąnaudos.

Tiekėjams mokėtinos sumos už prekes ir paslaugas – 481.686,60 Eur.

Su darbo santykiais susiję įsipareigojimai – 1.084.158,92 Eur.

Sukauptos mokėtinos sumos 1.049.253,45 Eur, tai sudaro sukauptų atostoginių sąnaudų.

Kiti trumpalaikiai įsipareigojimai 14.693,52 Eur, sudaro mokėtinas PVM – 1.897,59 Eur, kiti gauti išankstiniai mokėjimai iš tiekėjų – 8.570,33 Eur, kitos mokėtinos sumos emeritams išmokos, premijos ir atskaitingiems asmenims – 4.225,60 Eur.

Pagrindinės veiklos kitos pajamos 17.573067,54 Eur, sudaro už suteiktas asmens sveikatos priežiūros paslaugas iš PSDF bei mokamas paslaugas.

Kitos veiklos pajamos 307.098,62 Eur už turto nuomą.

Socialinių išmokų sąnaudas 36.842,84 Eur pagal naują Finansų ministerijos išaiškinimą mirties pašalpos, vienkartinės piniginės išmokos, emeritų išmokos, perkeltos iš „Kitos sąnaudos“ į „Socialinių išmokų sąnaudas“.

Kitos sąnaudos 2.878,55 Eur, iš jų 2.287,95 Eur pagal raštus atlyginama žala Vilniaus teritorinei kasai bei Valstybiniam socialinio draudimo fondui bei 590,60 Eur sąnaudos reprezentacijai.

Direktoriaus pavaduotoja mokslui ir plėtrai,
laikintai einanti direktorės pareigas



Sonata Jarmalaitė

Vyriausioji finansininkė



Gražina Gražauskienė

(Žemesniojo lygio viešojo sektoriaus subjektų, išskyrus mokesčių fondus ir išteklių fondus, finansinės būklės ataskaitos forma)

NACIONALINIS VĖŽIO INSTITUTAS

(viešojo sektoriaus subjekto arba viešojo sektoriaus subjektų grupės pavadinimas)

Im. kodas 111959420; Santariškių g. 1, LT - 08660 Vilnius

(viešojo sektoriaus subjekto, parengusio finansinės būklės ataskaitą (konsoliduotąją finansinės būklės ataskaitą), kodas, adresas)

**FINANSINĖS BŪKLĖS ATASKAITA
PAGAL 2019 M. RUGSĖJO 30 D. DUOMENIS**

2019-10-31 Nr. V16-14

(data)


Pateikimo valiuta ir tikslumas: eurais su centais

Eil. Nr.	Straipsniai	Pastabos Nr.	Paskutinė ataskaitinio laikotarpio diena	Paskutinė praėjusio ataskaitinio laikotarpio diena
A.	ILGALAIKIS TURTAS		24.888.058,61	26.695.230,59
I.	Nematerialusis turtas		182.724,39	935.673,64
I.1	Plėtros darbai			
I.2	Programinė įranga ir jos licencijos		180.417,29	932.597,49
I.3	Kitas nematerialusis turtas		2.307,10	3.076,15
I.4	Nebaigti projektai ir išankstiniai mokėjimai			
I.5	Prestižas			
II.	Ilgalaikis materialusis turtas		24.705.334,22	25.759.556,95
II.1	Žemė			
II.2	Pastatai		13.754.984,83	13.912.491,13
II.3	Infrastruktūros ir kiti statiniai		413.805,30	421.926,00
II.4	Nekilnojamosios kultūros vertybės			
II.5	Mašinos ir įrenginiai		9.098.760,43	9.870.940,11
II.6	Transporto priemonės		13.918,02	16.154,61
II.7	Kilnojamosios kultūros vertybės			
II.8	Baldai ir biuro įranga		154.433,70	139.715,04
II.9	Kitas ilgalaikis materialusis turtas		45.715,17	44.545,58
II.10	Nebaigta statyba ir išankstiniai mokėjimai		1.223.716,77	1.353.784,48
III.	Ilgalaikis finansinis turtas			
IV.	Mineraliniai ištekliai ir kitas ilgalaikis turtas			
B.	BIOLOGINIS TURTAS			
C.	TRUMPALAIKIS TURTAS		7.390.245,28	5.850.892,31
I.	Atsargos		1.576.130,48	1.389.171,26
I.1	Strateginės ir neliečiamosios atsargos			
I.2	Medžiagos, žaliavos ir ūkinis inventorių		1.576.130,48	1.389.171,26
I.3	Nebaigta gaminti produkcija ir nebaigtos vykdyti sutartys			
I.4	Pagaminta produkcija, atsargos, skirtos parduoti (perduoti)			
I.5	Ilgalaikis materialusis ir biologinis turtas, skirtas parduoti			
II.	Išankstiniai apmokėjimai		61.126,39	15.907,55
III.	Per vienus metus gautinos sumos		2.951.887,44	2.418.472,20
III.1	Gautinos trumpalaikės finansinės sumos			
III.2	Gautini mokesčiai ir socialinės įmokos			
III.3	Gautinos finansavimo sumos			
III.4	Gautinos sumos už turto naudojimą, parduotas prekes, turta, paslaugas		2.231.181,37	2.193.047,29
III.5	Sukauptos gautinos sumos		720.706,07	225.290,54
III.6	Kitos gautinos sumos		0,00	134,37
IV.	Trumpalaikės investicijos			
V.	P pinigai ir pinigų ekvivalentai		2.801.100,97	2.027.341,30
	IŠ VISO TURTO:		32.278.303,89	32.546.122,90


Eil. Nr.	Straipsniai	Pastabos Nr.	Paskutinė ataskaitinio laikotarpio diena	Paskutinė praėjusio ataskaitinio laikotarpio diena
D.	FINANSAVIMO SUMOS		23.281.803,35	24.991.420,54
I.	Iš valstybės biudžeto		16.489.370,75	17.846.739,37
II.	Iš savivaldybės biudžeto			
III.	Iš Europos Sąjungos, užsienio valstybių ir tarptautinių organizacijų		5.244.134,62	5.837.086,16
IV.	Iš kitų šaltinių		1.548.297,98	1.307.595,01
E.	ĮSIPAREIGOJIMAI		2.665.859,84	1.330.761,64
I.	Ilgalaikiai įsipareigojimai		0,00	0,00
I.1	Ilgalaikiai finansiniai įsipareigojimai			
I.2	Ilgalaikiai atidėjiniai			
I.3	Kiti ilgalaikiai įsipareigojimai		0,00	0,00
II.	Trumpalaikiai įsipareigojimai		2.665.859,84	1.330.761,64
II.1	Ilgalaikių atidėjinių einamųjų metų dalis ir trumpalaikiai atidėjiniai			
II.2	Ilgalaikių įsipareigojimų einamųjų metų dalis		36.067,35	142.797,26
II.3	Trumpalaikiai finansiniai įsipareigojimai			
II.4	Mokėtinos subsidijos, dotacijos ir finansavimo sumos			
II.5	Mokėtinos sumos į Europos Sąjungos biudžetą			
II.6	Mokėtinos sumos į biudžetus ir fondus		0,00	0,00
II.6.1	Gražintinos finansavimo sumos			
II.6.2	Kitos mokėtinos sumos biudžetui			
II.7	Mokėtinos socialinės išmokos			
II.8	Gražintini mokesčiai, įmokos ir jų permokos			
II.9	Tiekėjams mokėtinos sumos		481.686,60	120.258,25
II.10	Su darbo santykiais susiję įsipareigojimai		1.084.158,92	58,86
II.11	Sukauptos mokėtinos sumos		1.049.253,45	1.049.500,26
II.12	Kiti trumpalaikiai įsipareigojimai		14.693,52	18.147,01
F.	GRYNASIS TURTAS		6.330.640,70	6.223.940,72
I.	Dalininkų kapitalas			
II.	Rezervai			
II.1	Tikrosios vertės rezervas			
II.2	Kiti rezervai			
III.	Nuosavybės metodo įtaka			
IV.	Sukauptas perviršis ar deficitas		6.330.640,70	6.223.940,72
IV.1	Einamųjų metų perviršis ar deficitas		106.699,98	920.860,70
IV.2	Ankstesnių metų perviršis ar deficitas		6.223.940,72	5.303.080,02
G.	MAŽUMOS DALIS			
	IŠ VISO FINANSAVIMO SUMŲ, ĮSIPAREIGOJIMŲ, GRYNOJO TURTO IR		32.278.303,89	32.546.122,90

Direktoriaus pavaduotoja mokslui ir plėtrai,
laikinais einanti direktorės pareigas
(viešojo sektoriaus subjekto vadovas arba jo įgaliotas administracijos vadovas)

Vyriausioji finansininkė
(vyriausiasis buhalteris (buhalteris))


(parašas)

Sonata Jarmalaitė
(vardas ir pavardė)


(parašas)

Gražina Grajauskienė
(vardas ir pavardė)

(Žemesniojo lygio viešojo sektoriaus subjektų, išskyrus mokesčių fondus ir išteklių fondus,
veiklos rezultatų ataskaitos forma)

NACIONALINIS VĖŽIO INSTITUTAS

(viešojo sektoriaus subjekto arba viešojo sektoriaus subjektų grupės pavadinimas)

Įm. kodas 111959420; Santariškių g. 1, LT - 08660 Vilnius

(viešojo sektoriaus subjekto, parengusio veiklos rezultatų ataskaitą
arba konsoliduotąją veiklos rezultatų ataskaitą, kodas, adresas)

VEIKLOS REZULTATŲ ATASKAITA

PAGAL 2019 M. RUGSĖJO 30 D. DUOMENIS

2019-10-31 Nr. V16-15


(data)

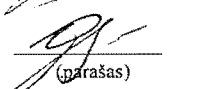
Pateikimo valiuta ir tikslumas: eurai su centais

Eil. Nr.	Straipsniai	Pastabos Nr.	Ataskaitinis laikotarpis	Praėjęs ataskaitinis laikotarpis
A.	PAGRINDINĖS VEIKLOS PAJAMOS		28.153.969,82	27.231.138,33
I.	FINANSAVIMO PAJAMOS		10.580.902,28	10.561.201,59
I.1.	Iš valstybės biudžeto		2.310.117,82	1.976.388,76
I.2.	Iš savivaldybių biudžetų			
I.3.	Iš ES, užsienio valstybių ir tarptautinių organizacijų lėšų		717.064,72	558.801,25
I.4.	Iš kitų finansavimo šaltinių		7.553.719,74	8.026.011,58
II.	MOKESČIŲ IR SOCIALINIŲ ĮMOKŲ PAJAMOS			
III.	PAGRINDINĖS VEIKLOS KITOS PAJAMOS		17.573.067,54	16.669.936,74
III.1.	Pagrindinės veiklos kitos pajamos		17.573.067,54	16.669.936,74
III.2.	Pervestinių pagrindinės veiklos kitų pajamų suma			
B.	PAGRINDINĖS VEIKLOS ŠAŪAUDOS		-28.344.582,50	-26.834.977,52
I.	DARBO UŽMOKESČIO IR SOCIALINIO DRAUDIMO		-13.233.615,21	-11.530.500,07
II.	NUSIDĖVĖJIMO IR AMORTIZACIJOS		-2.424.556,81	-2.383.272,16
III.	KOMUNALINIŲ PASLAUGŲ IR RYŠIŲ		-543.355,33	-577.369,29
IV.	KOMANDIRUOČIŲ		-11.067,05	-8.965,68
V.	TRANSPORTO		-16.660,00	-17.610,15
VI.	KVALIFIKACIJOS KĖLIMO		-21.861,28	-9.596,26
VII.	PAPRASTOJO REMONTO IR EKSPLOATAVIMO		-576.500,59	-465.720,16
VIII.	NUVERTĖJIMO IR NURAŠYTŲ SUMŲ		-285.833,65	563,92
IX.	SUNAUDOTŲ IR PARDUOTŲ ATSARGŲ SAVIKAINA		-9.763.391,12	-10.221.619,01
X.	SOCIALINIŲ ĮSMOKŲ		-36.842,84	-43.834,79
XI.	NUOMOS		-11.870,80	-10.902,10
XII.	FINANSAVIMO			-123.963,88
XIII.	KITŲ PASLAUGŲ		-1.416.149,27	-1.437.187,89
XIV.	KITOS		-2.878,55	-5.000,00
C.	PAGRINDINĖS VEIKLOS PERVERŠIS AR DEFICITAS		-190.612,68	396.160,81
D.	KITOS VEIKLOS REZULTATAS		299.175,04	414.035,68
I.	KITOS VEIKLOS PAJAMOS		307.098,62	421.700,41
II.	PERVESTINOS Į BIUDŽETĄ KITOS VEIKLOS PAJAMOS			
III.	KITOS VEIKLOS ŠAŪAUDOS		-7.923,58	-7.664,73
E.	FINANSINĖS IR INVESTICINĖS VEIKLOS REZULTATAS		-1.862,38	-4.598,66
F.	APSKAITOS POLITIKOS KEITIMO IR ESMINIŲ APSKAITOS KLAIDŲ TAISYMO ĮTAKA			
G.	PELNO MOKESTIS			
H.	GRYNASIS PERVERŠIS AR DEFICITAS PRIEŠ NUOSAVYBĖS METODO ĮTAKA		106.699,98	805.597,83
I.	NUOSAVYBĖS METODO ĮTAKA			
J.	GRYNASIS PERVERŠIS AR DEFICITAS		106.699,98	805.597,83
I.	TENKANTIS KONTROLIUOJANČIAJAM SUBJEKTUI			
II.	TENKANTIS MAŽUMOS DALIAI			

Direktoriaus pavaduotoja mokslui ir plėtrai,
laikintai einanti direktorės pareigas
(viešojo sektoriaus subjekto vadovas arba jo įgaliotas administracijos vadovas)

Vyriausioji finansininkė
(vyriausiasis buhalteris (buhalteris))


(parašas)


(parašas)

Sonata Jarmalaitė
(vardas ir pavardė)

Gražina Grajauskienė
(vardas ir pavardė)