

**NACIONALINIO VĖŽIO INSTITUTO  
TARPINIŲ FINANSINIŲ ATASKAITŲ RINKINYS  
UŽ 2022 METŲ III KETVIRČIŲ PASIBAIGUSIŲ 2022 M. RUGSĖJO 30 D.  
Visos sumos pateiktos eurais su centais**

## TURINYS

1.	Nacionalinio vėžio instituto finansinės būklės ataskaita	1 priedas
2.	Nacionalinio vėžio instituto veiklos rezultatų ataskaita	2 priedas
3.	Nacionalinio vėžio instituto finansinių ataskaitų aiškinamasis raštas	3 psl.

**NACIONALINIO VĖŽIO INSTITUTO TARPINIŲ FINANSINIŲ ATASKAITŲ  
UŽ 2022 METŲ III KETVIRČIŲ PASIBAIGUSIŲ 2022 M. RUGSĖJO 30 D.  
AIŠKINAMASIS RAŠTAS**

2022-10-28 Nr. V16-13  
Vilnius

## I. BENDROJI INFORMACIJA

Nacionalinio vėžio institutas yra biudžetinė įstaiga, kodas 111959420, adresas Santariškių g. 1, Vilnius LT 08660, Lietuvos Respublika. Pagrindiniai Nacionalinio vėžio instituto (toliau – VU Onkologijos institutas) veiklos tikslai:

- vykdyti šalies ūkio, sveikatos apsaugos ir visuomenės tęstinumui ir plėtrai svarbius ilgalaikius onkologijos kryptių ir gretutinių kryptių mokslinius tyrimus ir eksperimentinę plėtrą ir užtikrinti valstybės tarptautinio lygio mokslinę kompetenciją onkologijos ir gretutinėse kryptyse;
- bendradarbiauti su verslo, valdžios ir visuomenės atstovais ir vykdyti mokslinių tyrimų ir eksperimentinės plėtros užsakovuosius darbus;
- teikti sveikatos priežiūros įstaigoms metodologinę, metodinę ir kitą pagalbą vėžio kontrolės (onkologinių ligų prevencija, diagnostika, gydymas ir kita susijusi veikla) klausimais; koordinuoti vėžio kontrolės veiklą Lietuvos Respublikoje ir teikti Lietuvos Respublikos sveikatos apsaugos ministerijai pasiūlymus dėl onkologinės pagalbos (tai yra visumos priemonių, skirtų onkologinių ligų prevencijai, diagnostikai ir gydymui ir apimančių prevencinės medicinos pagalbą, medicinos pagalbą, medicininę reabilitaciją, slaugą, socialines paslaugas bei patarnavimus, priskirtus asmens sveikatos priežiūrai) tobulinimo;
- skleisti onkologijos mokslo žinias visuomenėje, diegti jas į švietimą, sveikatos apsaugą, prisidėti prie inovacijomis ir žiniomis grindžiamos ekonomikos kūrimo, žinioms imlios visuomenės ugdymo;
- taikyti onkologijos mokslinių tyrimų ir eksperimentinės plėtros rezultatus kasdienėje praktikoje;
- teikti aukščiausio lygio specializuotas ir individualizuotas onkologijos asmens sveikatos priežiūros paslaugas Lietuvos ir užsienio gyventojams;
- tvarkyti populiacinį Vėžio registrą;
- tvarkyti žmogaus biologinę medžiagą ir medicininę informaciją;
- pagal savo kompetenciją atstovauti Lietuvos onkologijai Europos ir tarptautinėse organizacijose, taip pat atstovauti Lietuvai sprendžiant su vėžio kontrole susijusius klausimus.

Nacionalinio vėžio instituto savininkė yra Lietuvos Respublika. Instituto savininko teises ir pareigas įgyvendina Lietuvos Respublikos švietimo, mokslo ir sporto ministerija ir Lietuvos Respublikos sveikatos apsaugos ministerija (išskyrus atvejus, kai pagal įstatymus ar kitus teisės aktus savininko teises ir pareigas įgyvendina Lietuvos Respublikos Vyriausybė).

Nacionalinio vėžio institutas kontroliuojamų, asocijuotų ir kitų subjektų neturi.

Svarbių sąlygų, kurios galėtų paveikti Nacionalinio vėžio instituto tolesnę veiklą, finansinių ataskaitų sudarymo dieną nėra. Finansinėje ataskaitoje duomenys išreiškiami Lietuvos Respublikos piniginiiais vienetais – eurai su centais.

Vidutinis darbuotojų skaičius per 2022 metų III ketvirčius buvo 887, per 2021 metų III ketvirčius buvo 883 darbuotojų.

Apskaitos politika yra pateikta Nacionalinio vėžio instituto 2021 metų metiniame aiškinamajame rašte.

## II. PASTABOS

### 1. FINANSAVIMO SUMOS

20 VSAFAS „FINANSAVIMO SUMOS“ 4 priedas

**FINANSAVIMO SUMOS PAGAL ŠALTINIŲ, TIKSLINĘ PASKIRTĮ IR JU POKYČIAI PER ATASKAITINĮ LAIKOTARPĮ**

Eil. Nr.	Finansavimo sumos	Per ataskaitinį laikotarpį										
		Finansavimo sumų likutis ataskaitinio laikotarpio pradžioje	Finansavimo sumos (gautos), išskyrus neatlygintinai gautą turtą	Finansavimo sumų pergrupavimas*	Neatlygintinai gautas turtas	Perduota kitiems viešojo sektoriaus subjektams	Finansavimo sumų sumažėjimas dėl turto pardavimo	Finansavimo sumų sumažėjimas dėl jų panaudojimo savo veiklai	Finansavimo sumų sumažėjimas dėl jų perdavimo ne viešojo sektoriaus subjektams	Finansavimo sumos (grąžintos)	Finansavimo sumų (gautinų) pasikeitimas	Finansavimo sumų likutis ataskaitinio laikotarpio pabaigoje
1	2	3	4	5	6	7	8	9	10	11	12	13
1.	Iš valstybės biudžeto (išskyrus valstybės biudžeto asignavimų dalį, gautą iš Europos	16.644.850,92	1.753.243,17	0,00	59.204,68	-222.542,63	0,00	-1.943.234,17	0,00	-5,79	-1.082,38	16.290.433,80

	<b>Sąjungos, užsienio valstybių ir tarptautinių organizacijų):</b>											
1.1.	nepiniginiam turtui įsigyti	16.643.768,54	463.858,51	38.388,57	59.204,68	-222.542,63		-719.980,37				16.262.697,30
1.2.	kitoms išlaidoms kompensuoti	1.082,38	1.289.384,66	-38.388,57				-1.223.253,80		-5,79	-1.082,38	27.736,50
2.	<b>Iš savivaldybės biudžeto (išskyrus savivaldybės biudžeto asignavimų dalį, gautą iš Europos Sąjungos, užsienio valstybių ir tarptautinių organizacijų):</b>	0,00	0,00	0,00	0,00	0,00	0,00	0,00	0,00	0,00	0,00	0,00
2.1.	nepiniginiam turtui įsigyti	0,00										0,00
2.2.	kitoms išlaidoms kompensuoti	0,00										0,00
3.	<b>Iš Europos Sąjungos, užsienio valstybių ir tarptautinių organizacijų (finansavimo sumų dalis, kuri gaunama iš Europos Sąjungos, neįskaitant finansavimo sumų iš valstybės ar savivaldybės biudžetų ES projektams finansuoti):</b>	4.005.674,19	3.490.591,80	0,00	1.083,60	-1.063.090,79	0,00	-951.074,93	0,00	0,00	0,00	5.483.183,87
3.1.	nepiniginiam turtui įsigyti	3.824.407,98	6.248,44	2.304.555,10	1.083,60			-777.707,71				5.358.587,41
3.2.	kitoms išlaidoms kompensuoti	181.266,21	3.484.343,36	-2.304.555,10		-1.063.090,79		-173.367,22				124.596,46
4.	<b>Iš kitų šaltinių:</b>	<b>1.633.478,19</b>	<b>171.970,75</b>	<b>0,00</b>	<b>4.315.161,56</b>	<b>-3.870,48</b>	<b>0,00</b>	<b>-4.977.588,31</b>	<b>0,00</b>	<b>-48.840,00</b>	<b>0,00</b>	<b>1.090.311,71</b>
4.1.	nepiniginiam turtui įsigyti	1.572.192,43	28.186,23	31.634,29	4.315.161,56	-3.870,48		-4.965.937,40				977.366,63
4.2.	kitoms išlaidoms kompensuoti	61.285,76	143.784,52	-31.634,29				-11.650,91		-48.840,00		112.945,08
5.	<b>Iš viso finansavimo sumų</b>	<b>22.284.003,30</b>	<b>5.415.805,72</b>	<b>0,00</b>	<b>4.375.449,84</b>	<b>-1.289.503,90</b>	<b>0,00</b>	<b>-7.871.897,41</b>	<b>0,00</b>	<b>-48.845,79</b>	<b>-1.082,38</b>	<b>22.863.929,38</b>

Neatlygintinai gautas turtas – 4.375.449,84 Eur, sudaro: iš VLK nemokamai gauti vaistai bei medicininės priemonės – 4.167.850,44 Eur, paramos būdu gautos atsargos – 47.495,24 Eur, COVID-19 ligos pasekmėms mažinti gauta atsargomis – 59.143,12 Eur, iš SAM Ekstremalių sveikatai situacijų centro jodo tabletės už 61,56 Eur, vykdant projektą perduotos atsargos – 1.638,95 Eur ir iš kitų finansavimo šaltinių gautos atsargos – 99.260,53 Eur.

Finansavimo sumos perduotos kitiems viešojo sektoriaus subjektams 1.289.503,90 Eur, tai yra perduotos lėšos partneriams bendrai vykdant projektus – 1.285.633,42 Eur bei VLK nemokamai gauti vaistai pagal nurodymus perduoti kitiems viešojo sektoriaus subjektams – 3.870,48 Eur.

Gautinos finansavimo sumos -1.082,38 Eur sudaro jau gautos, kai Vilniaus teritorinei ligonių kasai buvo pateikta paraiška kompensuoti darbo užmokesčio padidinimo sąnaudas darbuotojams dirbusiems su COVID-19 liga.

## 2. INFORMACIJA APIE NEAPIBRĖŽTUS ĮSIPAREIGOJIMUS

Nacionaliniam vėžio institutui nėra pateikta ieškinių.

## 3. REIKŠMINGI ĮVYKIAI PO PASKUTINĖS ATASKAITINIO LAIKOTARPIO DIENOS

Per 2022 m. III ketvirčius įsigyta ilgalaikio turto už 2.601.951,44 Eur, iš jų nebaigta statyba už 245.818,88 Eur.

Per 2022 m. III ketvirčius įsigyta nematerialaus turto už 599.435,13 Eur.

Atliktas esminis pagerinimas už 372.031,44 Eur, iš jų medicininės įrangos Linijinio greitintuvo TrueBeam/Varian Medical už 363.000,00 Eur ir kompiuterinės įrangos Serverių DELL EMC 2 vnt. už 9.031,44 Eur.

Pradėtas nebaigtos statybos projektas: NVI gydymo paskirties pastatų priešgaisrinės signalizacijos infrastruktūros modernizavimas. Atlikta darbų už 245.818,88 Eur.

Nurašyta medicininė įranga: Angiografas/Bransist Safire, įsigijimo savikaina 867.086,83 Eur, sukaupta nusidėvėjimo suma 867.086,54, likvidacinė vertė 0,29 Eur.

Vilniaus universitetas grąžino pagal panaudos sutartį naudotą turtą, netinkamą tolimesniam naudojimui Nacionalinio vėžio instituto veikloje, buvo nurašytas. Įsigijimo vertė 5.101,66 Eur, sukauptas nusidėvėjimas 5.099,92 Eur, likvidacinė vertė 1,74 Eur.

Gautinos sumos už turto naudojimą, parduotas prekes, turtą, paslaugas 2.807.005,91 Eur sudaro: gautinos sumos už parduotas prekes, turtą, paslaugas iš PSDF lėšų ir iš mokamų paslaugų.

Sukauptos gautinos sumos 794.601,52 Eur sudaro: sukauptos gautinos sumos iš valstybės biudžeto 458.285,80 Eur, sukauptos finansavimo pajamos 336.315,72 Eur tai sudaro projektų vykdymo išlaidos ir patirtos, bet nekompensuotos sąnaudos.

Tiekėjams mokėtinos sumos už prekes ir paslaugas – 961.202,96 Eur.

Su darbo santykiais susiję įsipareigojimai – 1.579.773,47 Eur.

Sukauptos mokėtinos sumos 1.752.344,07 Eur, tai sudaro sukaupčių atostoginių sąnaudos.

Kiti trumpalaikiai įsipareigojimai 15.344,93 Eur, sudaro mokėtinas PVM – 13.051,87 Eur, kiti gauti išankstiniai mokėjimai iš tiekėjų – 1.894,62 Eur, kitos mokėtinos sumos emeritams išmokos – 398,44 Eur.

Pagrindinės veiklos kitos pajamos 24.082.556,33 Eur, sudaro už suteiktas asmens sveikatos priežiūros paslaugas iš PSDF bei mokamas paslaugas.

Kitos veiklos pajamos 365.901,43 Eur, sudaro: turto nuomos pajamos 316.172,41 Eur, suteiktos paslaugos nesusijusios su pagrindine Instituto veikla (kaip metalo laužo išvežimas, medicininių dokumentų kopijavimas ir teikimas draudimo bendrovėms, palatų komforto pagerinimo paslaugos ir kt.) 44.484,20 Eur, apskaičiuoti delspinigiai 5.244,82 Eur.

„Kitos“ sąnaudas 94.128,46 Eur sudaro: reprezentacinės sąnaudos – 587,85 Eur, Instituto narystės mokesčiai – 16.285,00 Eur ir asmens sveikatos priežiūros įstaigų įmoka į sąskaitą, kurioje kaupiamos asmens sveikatos priežiūros įstaigų įmokos žalai atlyginti – 56.092,61 Eur, akreditacijos sąnaudos – 20.000,00 Eur, valstybės rinkliava 1.163,00 Eur..

Finansinės ir investicinės veiklos rezultatas -24.224,21 Eur sudaro: priteistos baudos 24.134,44 Eur ir 89,77 sąnaudos dėl neigiamos valiutos kurso pasikeitimo įtakos.

Mokslinis sekretorius,  
laikiniai einantis direktoriaus pareigas



Ernestas Janulionis

Vyriausioji finansininkė

Zita Krivelytė

(Žemesniojo lygio viešojo sektoriaus subjektų, išskyrus mokesčių fondus ir išteklių fondus, finansinės būklės ataskaitos forma)

**NACIONALINIS VĖŽIO INSTITUTAS**

(viešojo sektoriaus subjekto, parengusio finansinės būklės ataskaitą (konsoliduotąją finansinės būklės ataskaitą), kodas, adresas)

Im. kodas 111959420; Santariškių g. 1, LT - 08660 Vilnius  
(viešojo sektoriaus subjekto arba viešojo sektoriaus subjektų grupės pavadinimas)

**FINANSINĖS BŪKLĖS ATASKAITA  
PAGAL 2022 M. BIRŽELIO 30 D. DUOMENIS**

2022-10-28 Nr. V16-14  
(data)


*Pateikimo valiuta ir tikslumas: eurai su centais*

Eil. Nr.	Straipsniai	Pastabos Nr.	Paskutinė ataskaitinio laikotarpio diena	Paskutinė praėjusio ataskaitinio laikotarpio diena
<b>A.</b>	<b>ILGALAIKIS TURTAS</b>		<b>25.084.827,15</b>	<b>23.832.870,71</b>
I.	Nematerialusis turtas		652.662,83	144.088,81
I.1	Plėtros darbai			
I.2	Programinė įranga ir jos licencijos		652.662,83	144.088,81
I.3	Kitas nematerialusis turtas			
I.4	Nebaigti projektai ir išankstiniai mokėjimai			
I.5	Prestižas			
II.	Ilgalaikis materialusis turtas		24.432.164,32	23.688.781,90
II.1	Žemė			
II.2	Pastatai		14.516.501,16	14.692.237,33
II.3	Infrastruktūros statiniai			
II.4	Kiti statiniai		386.237,66	382.929,86
II.5	Mašinos ir įrenginiai		8.646.490,59	7.978.886,82
II.6	Transporto priemonės		4.971,68	7.208,25
II.7	Baldai, biuro įranga ir kitas ilgalaikis materialusis turtas		310.972,42	306.347,71
II.8	Kultūros ir kitos vertybės			
II.9	Nebaigta statyba ir išankstiniai mokėjimai		566.990,81	321.171,93
III.	Ilgalaikis finansinis turtas			
IV.	Mineraliniai ištekliai			
V.	Kitas ilgalaikis turtas			
<b>B.</b>	<b>BIOLOGINIS TURTAS</b>			
<b>C.</b>	<b>TRUMPALAIKIS TURTAS</b>		<b>7.974.676,03</b>	<b>7.165.168,22</b>
I.	Atsargos		1.189.807,33	1.865.239,62
I.1	Strateginės ir neliečiamosios atsargos			
I.2	Medžiagos, žaliavos ir ūkinis inventorių		1.189.807,33	1.865.239,62
I.3	Nebaigta gaminti produkcija ir nebaigtos vykdyti sutartys			
I.4	Pagaminta produkcija, atsargos, skirtos parduoti (perduoti)			
I.5	Ilgalaikis materialusis ir biologinis turtas, skirtas parduoti			
II.	Išankstiniai apmokėjimai		64.034,74	5.719,86
III.	Per vienus metus gautinos sumos		3.606.301,66	2.929.360,07
III.1	Gautinos trumpalaikės finansinės sumos			
III.2	Gautini mokesčiai ir socialinės įmokos			
III.3	Gautinos finansavimo sumos			1.082,38
III.4	Gautinos sumos už turto naudojimą, parduotas prekes, turą, paslaugas		2.807.005,91	2.515.997,46
III.5	Sukauptos gautinos sumos		794.601,52	411.839,86
III.6	Kitos gautinos sumos		4.694,23	440,37
IV.	Trumpalaikės investicijos			
V.	Pinigai ir pinigų ekvivalentai		3.114.532,30	2.364.848,67
	<b>IŠ VISO TURTO:</b>		<b>33.059.503,18</b>	<b>30.998.038,93</b>

<b>D.</b>	<b>FINANSAVIMO SUMOS</b>		<b>22.863.929,38</b>	<b>22.284.003,30</b>
I.	Iš valstybės biudžeto		16.290.433,80	16.644.850,92
II.	Iš savivaldybės biudžeto			
III.	Iš Europos Sąjungos, užsienio valstybių ir tarptautinių organizacijų		5.483.183,87	4.005.674,19
IV.	Iš kitų šaltinių		1.090.311,71	1.633.478,19
<b>E.</b>	<b>ĮSIPAREIGOJIMAI</b>		<b>4.330.162,17</b>	<b>2.098.475,04</b>
I.	Ilgalaikiai įsipareigojimai		0,00	0,00
I.1	Ilgalaikiai finansiniai įsipareigojimai			
I.2	Ilgalaikiai atidėjiniai			
I.3	Kiti ilgalaikiai įsipareigojimai			
II.	Trumpalaikiai įsipareigojimai		4.330.162,17	2.098.475,04
II.1	Ilgalaikių atidėjinių einamųjų metų dalis ir trumpalaikiai atidėjiniai			
II.2	Ilgalaikių įsipareigojimų einamųjų metų dalis			
II.3	Trumpalaikiai finansiniai įsipareigojimai			
II.4	Mokėtinios subsidijos, dotacijos ir finansavimo sumos			
II.5	Mokėtinios sumos į Europos Sąjungos biudžetą			
II.6	Mokėtinios sumos į biudžetus ir fondus		21.496,74	0,00
II.6.1	Gražintinos finansavimo sumos			
II.6.2	Kitos mokėtinės sumos biudžetui		21.496,74	
II.7	Mokėtinios socialinės išmokos			
II.8	Gražintini mokesčiai, įmokos ir jų permokos			
II.9	Tiekėjams mokėtinios sumos		961.202,96	342.750,25
II.10	Su darbo santykiais susiję įsipareigojimai		1.579.773,47	91,54
II.11	Sukauptos mokėtinios sumos		1.752.344,07	1.752.366,71
II.12	Kiti trumpalaikiai įsipareigojimai		15.344,93	3.266,54
<b>F.</b>	<b>GRYNASIS TURTAS</b>		<b>5.865.411,63</b>	<b>6.615.560,59</b>
I.	Dalininkų kapitalas			
II.	Rezervai			
II.1	Tikrosios vertės rezervas			
II.2	Kiti rezervai			
III.	Nuosavybės metodo įtaka			
IV.	Sukauptas perviršis ar deficitas		5.865.411,63	6.615.560,59
IV.1	Einamųjų metų perviršis ar deficitas		-750.148,96	-1.414.688,02
IV.2	Ankstesnių metų perviršis ar deficitas		6.615.560,59	8.030.248,61
<b>G.</b>	<b>MAŽUMOS DALIS</b>			
	IŠ VISO FINANSAVIMO SUMŲ, ĮSIPAREIGOJIMŲ, GRYNOJO TURTO IR MAŽUMOS DALIES:		<b>33.059.503,18</b>	<b>30.998.038,93</b>

Mokslinis sekretorius,  
laikiniai einantis direktoriaus pareigas  
(viešojo sektoriaus subjekto vadovas arba jo įgaliotas administracijos vadovas)

Vyriausioji finansininkė  
(vyriausiasis buhalteris (buhalteris))



(parašas)

Ernestas Janulionis

(vardas ir pavardė)

Zita Krivelytė

(vardas ir pavardė)

(Žemesniojo lygio viešojo sektoriaus subjektų, išskyrus teismus bei mokesčių fondus ir išteklių fondus, veiklos rezultatų ataskaitos forma)

**NACIONALINIS VĖŽIO INSTITUTAS**

(viešojo sektoriaus subjekto arba viešojo sektoriaus subjektų grupės pavadinimas)

Įm. kodas 111959420; Santariškių g. 1, LT - 08660 Vilnius

(viešojo sektoriaus subjekto, parengusio veiklos rezultatų ataskaitą arba konsoliduotąją veiklos rezultatų ataskaitą, kodas, adresas)

**VEIKLOS REZULTATŲ ATASKAITA  
PAGAL 2022 M. RUGSĖJO 30 D. DUOMENIS**

2022-10-28 Nr. V16-15

(data)

Pateikimo valiuta ir tikslumas: eurai su centais


Eil. Nr.	Straipsniai	Pastabos Nr.	Ataskaitinis laikotarpis	Praėjęs ataskaitinis laikotarpis
<b>A.</b>	<b>PAGRINDINĖS VEIKLOS PAJAMOS</b>		<b>32.063.696,33</b>	<b>29.363.254,39</b>
I.	FINANSAVIMO PAJAMOS		7.981.140,00	8.477.688,33
I.1.	Iš valstybės biudžeto		1.997.376,01	1.857.166,61
I.2.	Iš savivaldybių biudžetų			
I.3.	Iš ES, užsienio valstybių ir tarptautinių organizacijų lėšų		990.760,46	855.934,24
I.4.	Iš kitų finansavimo šaltinių		4.993.003,53	5.764.587,48
II.	MOKESČIŲ IR SOCIALINIŲ ĮMOKŲ PAJAMOS			
III.	PAGRINDINĖS VEIKLOS KITOS PAJAMOS		24.082.556,33	20.885.566,06
III.1.	Pagrindinės veiklos kitos pajamos		24.082.556,33	20.885.566,06
III.2.	Pervestinių pagrindinės veiklos kitų pajamų suma			
<b>B.</b>	<b>PAGRINDINĖS VEIKLOS ŠAUNAUDOS</b>		<b>-33.097.314,65</b>	<b>-30.868.442,39</b>
I.	DARBO UŽMOKESCIO IR SOCIALINIO DRAUDIMO		-19.640.921,39	-17.332.191,91
II.	NUSIDEVĖJIMO IR AMORTIZACIJOS		-1.946.277,47	-1.838.057,93
III.	KOMUNALINIŲ PASLAUGŲ IR RYŠIŲ		-1.163.482,28	-724.022,71
IV.	KOMANDIRUOČIŲ		-14.838,45	-21,77
V.	TRANSPORTO		-15.112,95	-15.947,61
VI.	KVALIFIKACIJOS KĖLIMO		-10.159,61	-14.970,85
VII.	PAPRASTOJO REMONTO IR EKSPLOATAVIMO		-690.704,25	-922.121,73
VIII.	NUVERTĖJIMO IR NURASYTŲ SUMŲ		-2,03	381,23
IX.	SUNAUDOTŲ IR PARDUOTŲ ATSARGŲ SAVIKAINA		-7.699.861,18	-8.330.797,25
X.	SOCIALINIŲ IŠMOKŲ		-31.325,96	-52.396,58
XI.	NUOMOS		-6.679,40	-7.523,20
XII.	FINANSAVIMO			
XIII.	KITŲ PASLAUGŲ		-1.783.821,22	-1.557.448,40
XIV.	KITOS		-94.128,46	-73.323,68
<b>C.</b>	<b>PAGRINDINĖS VEIKLOS PERVERSIS AR DEFICITAS</b>		<b>-1.033.618,32</b>	<b>-1.505.188,00</b>
<b>D.</b>	<b>KITOS VEIKLOS REZULTATAS</b>		<b>307.693,57</b>	<b>326.245,14</b>
I.	KITOS VEIKLOS PAJAMOS		365.901,43	358.368,67
II.	PERVESTINOS Į BIUDŽETĄ KITOS VEIKLOS PAJAMOS			
III.	KITOS VEIKLOS ŠAUNAUDOS		-58.207,86	-32.123,53
<b>E.</b>	<b>FINANSINĖS IR INVESTICINĖS VEIKLOS REZULTATAS</b>		<b>-24.224,21</b>	<b>-15.486,70</b>
<b>F.</b>	<b>APSKAITOS POLITIKOS KEITIMO IR ESMINIŲ APSKAITOS KLAIĐŲ TAISYMO ĮTAKA</b>			
<b>G.</b>	<b>PELNO MOKESTIS</b>			
<b>H.</b>	<b>GRYNASIS PERVERSIS AR DEFICITAS PRIEŠ NUOSAVYBĖS METODO ĮTAKĄ</b>		<b>-750.148,96</b>	<b>-1.194.429,56</b>
<b>I.</b>	<b>NUOSAVYBĖS METODO ĮTAKA</b>			
<b>J.</b>	<b>GRYNASIS PERVERSIS AR DEFICITAS</b>		<b>-750.148,96</b>	<b>-1.194.429,56</b>
I.	TENKANTIS KONTROLIUOJANČIAJAM SUBJEKTUI			
II.	TENKANTIS MAZUMOS DALIAI			

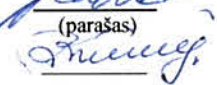
Mokslinis sekretorius,  
laikinais einantis direktoriaus pareigas

(viešojo sektoriaus subjekto vadovas arba jo įgaliotas administracijos vadovas)

Vyriausioji finansininkė

(vyriausiasis buhalteris (buhalteris))

  
(parašas)

  
(parašas)

Ernestas Janulionis

(vardas ir pavardė)

Zita Krivelytė

(vardas ir pavardė)